



รายงานผลการปฏิบัติราชการตามคำรับรองปฏิบัติราชการ  
ประจำปีงบประมาณ พ.ศ. ๒๕๖๕  
ระดับสำนัก/ศูนย์/กอง/สศท./หน่วยงานขึ้นตรง  
รอบ ๑๒ เดือน (๑ ตุลาคม ๒๕๖๔ - ๓๐ กันยายน ๒๕๖๕)  
สำนักงานเศรษฐกิจการเกษตร

กันยายน ๒๕๖๕  
กลุ่มพัฒนาระบบบริหาร  
สำนักงานเศรษฐกิจการเกษตร  
กระทรวงเกษตรและสหกรณ์

## สารบัญ

หน้า

|  |    |
|--|----|
| สรุปนำหน้ากตัวชี้วัดตามคำรับรองของ สำนัก/ศูนย์/กอง/สศท./หน่วยงานขึ้นตรง ปี พ.ศ.๒๕๖๕  | ๑  |
| <b>การประเมินประสิทธิผล</b>  |    |
| ตัวชี้วัดที่ ๑.๑ ระบบการขึ้นทะเบียนเกษตรกรและการขอรับการช่วยเหลือด้านการเกษตร  | ๔  |
| ตัวชี้วัดที่ ๑.๒ การพัฒนามาตรฐานข้อมูลกลาง (Data Standard) สินค้าเกษตรที่สำคัญ (Joint Kpls)  | ๖  |
| ตัวชี้วัดที่ ๑.๓ รายได้เงินสุทธิทางเกษตรของเกษตรกรเฉลี่ยต่อครัวเรือนเพิ่มขึ้น (Joint Kpls)   | ๘  |
| ตัวชี้วัดที่ ๑.๔ การดำเนินงานตามแนวทางส่งเสริมเกษตรแปลงใหญ่  | ๙  |
| ตัวชี้วัดที่ ๑.๕ การพัฒนาระบบบัญชีข้อมูล (Data Catalog) เพื่อนำไปสู่การเปิดเผยข้อมูลภาครัฐ (Open Data)                                   | ๑๑ |
| ตัวชี้วัดที่ ๑.๖ การประเมินสถานะของหน่วยงานภาครัฐฯ (PMQA ๔.๐) (Joint KPLs)   | ๑๓ |
| ตัวชี้วัดที่ ๒ แผนการพัฒนา/มาตรการทางการเกษตร/ข้อเสนอเชิงนโยบาย/รายงานวิเคราะห์สถานการณ์ด้านการเกษตร ได้รับความเห็นชอบให้ในไปใช้ประโยชน์ | ๑๕ |
| ตัวชี้วัดที่ ๓ จำนวนนวัตกรรมที่นำมาใช้ในการปฏิบัติงาน  | ๒๐ |
| ตัวชี้วัดที่ ๔ จำนวนผลงานวิชาการที่ได้รับรางวัล/นำเสนอเวทีสาธารณะ/ตีพิมพ์ในวารสารวิชาการในระดับประเทศ/สากล                               | ๒๒ |
| ตัวชี้วัดที่ ๕ จำนวนผลงานวิจัยที่ดำเนินการแล้วเสร็จและได้รับความเห็นชอบให้ในไปใช้ประโยชน์  | ๒๖ |
| ตัวชี้วัดที่ ๖ ระดับความสำเร็จของการรายงานภาวะเศรษฐกิจการเกษตรระดับจังหวัด (สศท.๑ - ๑๒)  | ๒๘ |
| <b>การประเมินคุณภาพ</b>  |    |
| ตัวชี้วัดที่ ๗ ร้อยละความพึงพอใจของผู้รับบริการ  | ๒๙ |
| <b>การประเมินประสิทธิภาพ</b>   |    |
| ตัวชี้วัดที่ ๘ ผลการเบิกจ่ายงบประมาณ ปี ๒๕๖๕ ของ สำนัก/ศูนย์/กอง/สศท.๑ - ๑๒/หน่วยงานขึ้นตรง  | ๓๒ |
| ตัวชี้วัดที่ ๙ ระดับความสำเร็จของการดำเนินงานลด คัดแยกขยะมูลฝอย (Joint KPLs)   | ๓๕ |
| <b>การพัฒนาองค์กร</b>  |    |
| ตัวชี้วัดที่ ๑๐ จำนวนครั้งในการจัดประชุม ภายในหน่วยงาน ของ สำนัก/ศูนย์/กอง/สศท.๑-๑๒/ หน่วยงานขึ้นตรง                                     | ๓๙ |
| ตัวชี้วัดที่ ๑๑ ร้อยละความผูกพันของบุคลากรต่อองค์กร (Joint KPLs)   | ๔๑ |
| ตัวชี้วัดที่ ๑๒ ผลการประเมินคุณธรรมและความโปร่งใสในการดำเนินงานของหน่วยงานภาครัฐ : ITA   | ๔๓ |
| ตัวชี้วัดที่ ๑๓ ร้อยละความสำเร็จของการติดตามผลการดำเนินงานของ สำนัก/ศูนย์/กอง/สศท.๑-๑๒/ หน่วยงานขึ้นตรง                                  | ๔๔ |
| ตัวชี้วัดที่ ๑๔ มาตรการกำกับดูแล/แนะนำ/ควบคุมการปฏิบัติราชการตามระเบียบ/กฎหมายฯ  | ๔๗ |

สรุปผลการดำเนินงานตามคำรับรองการปฏิบัติราชการ ปี ๒๕๖๕ ของ ผอ.สำนัก/ศูนย์/กอง/สศท. ๑-๑๒/ลกน./หัวหน้า กตน./หัวหน้า กพร.

## สรุปน้ำหนักตัวชี้วัดตามคำรับรองของ สำนัก/ศูนย์/กอง/สศท./หน่วยงานขึ้นตรง ปี พ.ศ.๒๕๖๕

| ตัวชี้วัด  | สสท | กนผ | กศป | ศปผ | ศกช | ศสส | สวศ | กตบ | กพร | สศท |
|--|-----|-----|-----|-----|-----|-----|-----|-----|-----|-----|
| ด้านการประเมินประสิทธิผล (น้ำหนักร้อยละ ๖๕)  | ๖๕  | ๖๕  | ๖๕  | ๖๕  | ๖๕  | ๖๕  | ๖๕  | ๖๕  | ๖๕  | ๖๕  |
| ๑. ตัวชี้วัดตามมาตรการปรับปรุงประสิทธิภาพในการปฏิบัติราชการ  |     |     |     |     |     |     |     |     |     |     |
| ๑.๑ ระบบการขึ้นทะเบียนเกษตรกรและการขอรับการช่วยเหลือด้านการเกษตร   | ๑๐  | -   | -   | -   | -   | ๑๐  | -   | ๑๐  | ๑๐  | -   |
| ๑.๒ การพัฒนามาตรฐานข้อมูลกลาง (Data Standard ) สินค้าเกษตรที่สำคัญ (ศสส.)  | ๑๐  | -   | -   | -   | -   | ๑๐  | -   | ๑๐  | ๑๐  | -   |
| ๑.๓ รายได้เงินสดสุทธิทางการเกษตรของเกษตรกรเฉลี่ยต่อครัวเรือนเพิ่มขึ้น (ศสส. เจ้าภาพ)   | ๑๐  | -   | -   | -   | -   | ๑๕  | -   | ๑๐  | ๑๐  | -   |
| ๑.๔ การดำเนินงานตามแนวทางส่งเสริมเกษตรแปลงใหญ่ (Joint KPIs ) (ศปผ. เจ้าภาพ)  | ๑๐  |     |     | ๑๐  |     |     |     | ๑๐  | ๑๐  | ๑๐  |
| ๑.๕ การวัดผลการดำเนินงานภาพรวมในการส่งเสริมเกษตรแปลงใหญ่ (Monitor) (ศปผ./สศท.๑-๑๒)   |     |     |     |     |     |     |     |     |     |     |
| ๑.๕ การพัฒนาระบบบัญชีข้อมูล (Data Catalog) เพื่อนำไปสู่การเปิดเผยข้อมูลภาครัฐ (Open Data) (Joint KPIs ) (ศสส./ศกช.) (ศสส.เจ้าภาพ)                              | ๑๐  |     |     |     | ๑๕  | ๑๕  |     | ๑๐  | ๑๐  |     |
| ๑.๖ การประเมินสถานะของหน่วยงานภาครัฐ (PMQA ๔.๐) (Joint KPIs ) (คณะทำงานฯ PMQA /กพร. เจ้าภาพ)   | ๕   | ๕   | ๕   | ๕   | ๕   | ๕   | ๕   | ๕   | ๕   | ๕   |
| ๒. แผนการพัฒนา/มาตรการทางการเกษตร/ ข้อเสนอเชิงนโยบาย/ รายงานวิเคราะห์สถานการณ์ด้านการเกษตร ได้รับความเห็นชอบให้นำไปใช้ประโยชน์ (กนผ./สวศ./กศป./ศกช./สศท. ๑-๑๒) | -   | ๒๕  | ๒๕  | -   | ๒๐  | -   | ๑๕  | -   | -   | ๑๐  |
| ๓. จำนวนนวัตกรรมที่นำมาใช้ในการปฏิบัติงาน (ทุกหน่วยงาน)  | ๑๐  | ๑๐  | ๑๐  | ๑๐  | ๑๐  | ๑๐  | ๑๐  | ๑๐  | ๑๐  | ๑๐  |
| ๔. จำนวนผลงานวิชาการที่ได้รับรางวัล/นำเสนอเวทีสาธารณะ/ตีพิมพ์ในวารสารวิชาการในระดับประเทศ/สากล   | -   | ๒๕  | ๒๕  | ๑๕  | ๑๕  | -   | ๑๕  | -   | -   | ๑๐  |

## สรุปน้ำหนักรื้อชีวิตตามคำรับรองของ สำนัก/ศูนย์/กอง/สศท./หน่วยงานขึ้นตรง ปี พ.ศ.๒๕๖๕

| ตัวชี้วัด  | สลก | กนผ | กศป | ศปผ | ศกช | ศสส | สวศ | กตบ | กพร | สศท  |
|--|-----|-----|-----|-----|-----|-----|-----|-----|-----|------|
| ด้านการประเมินประสิทธิผล (ต่อ)   |     |     |     |     |     |     |     |     |     |      |
| ๕. จำนวนผลงานวิจัย/ผลงานการติดตามประเมินผลโครงการสำคัญตามนโยบายกระทรวงฯ ที่ดำเนินการแล้วเสร็จและได้รับความเห็นชอบให้นำไปใช้ประโยชน์ (สวศ./ศปผ./ศสท. เจ้าภาพ) |     |     |     |     |     |     |     |     |     |      |
| ๕.๑ จำนวนผลงานวิจัยที่ดำเนินการแล้วเสร็จและได้รับความเห็นชอบให้นำไปใช้ประโยชน์ (สวศ./ศสท. ๑-๑๒)  | -   | -   | -   | -   | -   | -   | ๒๐  | -   | -   | ๑๐   |
| ๕.๒ ความสำเร็จของการติดตามประเมินผลโครงการสำคัญตามนโยบายกระทรวงฯ (ศปผ.)  | -   | -   | -   | ๒๕  | -   | -   | -   | -   | -   | -    |
| ๖. ระดับความสำเร็จของการรายงานภาวะเศรษฐกิจการเกษตรระดับจังหวัด (Joint KPIs) (ศสท. ๒ เจ้าภาพ)   | -   | -   | -   | -   | -   | -   | -   | -   | -   | ๑๐   |
| ด้านการประเมินคุณภาพ (น้ำหนักร้อยละ ๕)   | ๕   | ๕   | ๕   | ๕   | ๕   | ๕   | ๕   | ๕   | ๕   | ๕    |
| ๗. ร้อยละความพึงพอใจของผู้รับบริการ (ทุกหน่วยงาน)  | ๕   | ๕   | ๕   | ๕   | ๕   | ๕   | ๕   | ๕   | ๕   | ๕    |
| ด้านการประเมินประสิทธิภาพ (น้ำหนักร้อยละ ๑๕)   | ๑๕  | ๑๕  | ๑๕  | ๑๕  | ๑๕  | ๑๕  | ๑๕  | ๑๕  | ๑๕  | ๑๕   |
| ๘. ผลการเบิกจ่ายงบประมาณ ของ สำนัก/ศูนย์/กอง/สศท.๑-๑๒/หน่วยงานขึ้นตรง (ส่วนการเงินและบัญชี สลก. รายงานผล)  |     |     |     |     |     |     |     |     |     |      |
| งบดำเนินงาน  | ๘   | ๘   | ๑๐  | ๘   | ๘   | ๘   | ๘   | ๑๐  | ๑๐  | ๑๐/๘ |
| งบลงทุน (สลก./กนผ./ศปผ./ศกช./สวศ./ศสส./ศสท.๗)  | ๒   | ๒   | -   | ๒   | ๒   | ๒   | ๒   | -   | -   | ๐/๒  |
| ๙. ระดับความสำเร็จของการดำเนินการลด คัดแยกขยะมูลฝอย (Joint KPIs) (สลก. เจ้าภาพ)  | ๕   | ๕   | ๕   | ๕   | ๕   | ๕   | ๕   | ๕   | ๕   | ๕    |

หมายเหตุ : งบลงทุน ของ สศท. มีเฉพาะ สศท. ๗ (คะแนน ๘/๒)

## สรุปน้ำหนักตัวชี้วัดตามคำรับรองของ สำนัก/ศูนย์/กอง/สศท./หน่วยงานขึ้นตรง ปี พ.ศ.๒๕๖๕

| ตัวชี้วัด   | สสท | กนผ | กศป | ศปผ | ศกช | ศสส | สวศ | กตบ | กพร | สศท |
|---|-----|-----|-----|-----|-----|-----|-----|-----|-----|-----|
| ด้านการพัฒนาองค์กร (น้ำหนักร้อยละ ๑๕)   | ๑๕  | ๑๕  | ๑๕  | ๑๕  | ๑๕  | ๑๕  | ๑๕  | ๑๕  | ๑๕  | ๑๕  |
| ๑๐. จำนวนครั้งในการจัดประชุม ภายในหน่วยงาน (ส่วนช่วยอำนวยการ สสท.รายงานผล)  | ๓   | ๓   | ๓   | ๓   | ๓   | ๓   | ๓   | ๓   | ๓   | ๓   |
| ๑๑. ร้อยละความผูกพันของบุคลากรต่อองค์กร ตามแผนผาสกผูกพันฯ(Joint KPIs ) (คณะทำงาน ผาสกผูกพัน เจ้าภาพ)                        | ๓   | ๓   | ๓   | ๓   | ๓   | ๓   | ๓   | ๓   | ๓   | ๓   |
| ๑๒. ผลการประเมินคุณธรรมและความโปร่งใสในการดำเนินงานของหน่วยงานภาครัฐ : ITA (Joint KPIs) (ส่วนนิติการฯ สสท.รายงานผล)         | ๓   | ๓   | ๓   | ๓   | ๓   | ๓   | ๓   | ๓   | ๓   | ๓   |
| ๑๓. ร้อยละความสำเร็จของการติดตามผลการดำเนินงานของ สำนัก/ศูนย์/กอง/สศท.๑-๑๒/หน่วยงานขึ้นตรง (ส่วนช่วยอำนวยการ สสท. รายงานผล) | ๓   | ๓   | ๓   | ๓   | ๓   | ๓   | ๓   | ๓   | ๓   | ๓   |
| ๑๔. มาตรการกำกับดูแล/แนะนำ/ควบคุมการปฏิบัติราชการตามระเบียบ/กฎหมายฯ (กตบ. รายงานผล)   | ๓   | ๓   | ๓   | ๓   | ๓   | ๓   | ๓   | ๓   | ๓   | ๓   |
| รวม   | ๑๐๐ | ๑๐๐ | ๑๐๐ | ๑๐๐ | ๑๐๐ | ๑๐๐ | ๑๐๐ | ๑๐๐ | ๑๐๐ | ๑๐๐ |
| จำนวนตัวชี้วัด  | ๑๔  | ๑๒  | ๑๒  | ๑๓  | ๑๓  | ๑๔  | ๑๓  | ๑๔  | ๑๔  | ๑๕  |

|   |  |                               |         |  |
|---|--|-------------------------------|---------|--|
| <b>รายงานผลการปฏิบัติราชการตามคำรับรองปฏิบัติราชการประจำปี พ.ศ. ๒๕๖๕</b><br><b>ระดับสำนัก/ศูนย์/กอง/สศท./หน่วยงานขึ้นตรง รอบ ๑๒ เดือน (๑ ตุลาคม ๒๕๖๔ – ๓๐ กันยายน ๒๕๖๕)</b>   |  |                               |         |  |
| <b>ตัวชี้วัดที่ ๑.๑ : ระบบการขึ้นทะเบียนเกษตรกรและการขอรับการช่วยเหลือด้านการเกษตร (Joint KPIs)</b>   |  |                               |         |  |
| <b>หน่วยวัด :</b>   |  |                               |         |  |
| <b>ผู้กำกับดูแลตัวชี้วัด :</b> ผู้อำนวยการศูนย์สารสนเทศการเกษตร<br><b>โทรศัพท์ :</b> ๐-๒๕๓๙-๓๖๐๗ (๒๐๐)  | <b>ผู้จัดเก็บข้อมูล</b> นายสุชาติ ฟูแปง<br><b>โทรศัพท์ :</b> ๐-๒๕๔๐-๗๐๙๓ |                               |         |  |
| <b>คำอธิบาย</b> <ol style="list-style-type: none"> <li><b>นิยาม :</b> ระบบการขึ้นทะเบียนเกษตรกร หมายถึง การพัฒนาระบบการยื่นคำขอขึ้นทะเบียนเกษตรกรทางด้านพืช สัตว์ ประมง และหม่อนไหม เพื่อให้เกษตรกรสามารถส่งคำขอเพื่อขึ้นทะเบียนเกษตรกรผ่านระบบออนไลน์ได้</li> <li><b>รายละเอียดของกิจกรรมหรือการดำเนินงาน / ขอบเขตการประเมิน :</b> การพัฒนาระบบการขึ้นทะเบียนของเกษตรกรของหน่วยรับขึ้นทะเบียน ในสังกัดกระทรวงเกษตรและสหกรณ์ ทางด้านพืช สัตว์ ประมง และหม่อนไหม ให้เกษตรกรที่จะขึ้นทะเบียนเกษตรกร สามารถยื่นคำขอเพื่อขึ้นทะเบียนเกษตรกรผ่านระบบออนไลน์ได้ รวมทั้ง การพัฒนาระบบการให้บริการข้อมูลเกษตรกรกลาง (Farmer One) ไปสู่การเปิดเผยข้อมูลภาครัฐ (Open Data) เพื่อให้บริการหน่วยงานนำไปประกอบการพิจารณาช่วยเหลือด้านการเกษตร</li> </ol> |  |                               |         |  |
| <b>แหล่งที่มาของข้อมูล :</b> กรมส่งเสริมการเกษตร กรมปศุสัตว์ กรมประมง กรมหม่อนไหม สำนักงานเศรษฐกิจการเกษตร  |  |                               |         |  |
| <b>สูตรการคำนวณ :</b> -   |  |                               |         |  |
| <b>เกณฑ์การให้คะแนน :</b>   |  |                               |         |  |
| <b>เกณฑ์การให้คะแนนปีงบประมาณ พ.ศ.๒๕๖๔ รอบ ๑๒ เดือน</b>   |  |                               |         |  |
| ระดับ ๑   | ระดับ ๒  | ระดับ ๓                       | ระดับ ๔ | ระดับ ๕  |
| ดำเนินการจัดซื้อจัดจ้างฯ  |  | ดำเนินการพัฒนาระบบ พร้อมทดสอบ |         | ให้บริการระบบฐานข้อมูลเกษตรกรกลาง (Farmer ONE) |
| <b>การติดตามเพื่อประเมินตัวชี้วัด :</b> ศูนย์สารสนเทศการเกษตรส่งหลักฐานตามตัวชี้วัดให้กลุ่มพัฒนาระบบบริหาร  |  |                               |         |  |
| <b>เงื่อนไข :</b> <ol style="list-style-type: none"> <li>หน่วยงานเจ้าภาพหลักจัดส่ง Roadmap (ที่ผ่านความเห็นชอบจากหัวหน้าส่วนราชการ/หน่วยงานที่เป็นหน่วยงานเจ้าภาพหลัก) และแผนปฏิบัติการประจำปี พ.ศ. ๒๕๖๕ ในระบบ e-SAR ภายในเดือนธันวาคม ๒๕๖๔</li> <li>การรายงานผลรอบ ๑๒ เดือน กำหนดให้หน่วยงานเจ้าภาพหลัก รายงานผลการดำเนินการตามแผนปฏิบัติการรายปี (ในภาพรวม) ระบุผลผลิต หรือความก้าวหน้า/ผลสำเร็จการดำเนินการของแต่ละหน่วยงานที่เกี่ยวข้องที่ระบุไว้</li> </ol>   |  |                               |         |  |
| <b>ผลการดำเนินงาน :</b>   |  |                               |         |  |
| หน่วยงาน  | ผลการดำเนินงาน   | ค่าคะแนนที่ได้                |         |  |
| ศสส./ศกช./สสท./กตท./กพร.  | ให้บริการระบบฐานข้อมูลเกษตรกรกลาง (Farmer ONE)                           | ๕                             |         |  |

รายงานผลการปฏิบัติราชการตามคำรับรองปฏิบัติราชการประจำปี พ.ศ. ๒๕๖๕  
ระดับสำนัก/ศูนย์/กอง/สศท./หน่วยงานขึ้นตรง รอบ ๑๒ เดือน (๑ ตุลาคม ๒๕๖๔ - ๓๐ กันยายน ๒๕๖๕)

เอกสาร/หลักฐาน :

The screenshot shows a web application interface for 'FARMER-DATA'. On the left is a sidebar with a user icon and the text 'FARMER-DATA'. Below it are three menu items: 'ข้อมูลทะเบียนเกษตรกร' (highlighted in blue), 'ประวัติการใช้ประโยชน์ที่ดิน', and 'แบบฟอร์มการขึ้นทะเบียนเกษตรกร'. The main content area is titled 'ข้อมูลขึ้นทะเบียนเกษตรกร' and includes a breadcrumb 'หน้าหลัก / ข้อมูลขึ้นทะเบียนเกษตรกร'. In the center, there is a text input field with the placeholder 'กรอกรหัสบัตรประชาชน' and a blue 'ค้นหา' (Search) button below it.

|   |  |  |  |   |
|---|--|--|--|---|
| <b>รายงานผลการปฏิบัติราชการตามคำรับรองปฏิบัติราชการประจำปี พ.ศ. ๒๕๖๕</b><br><b>ระดับสำนัก/ศูนย์/กอง/สศท./หน่วยงานขึ้นตรง รอบ ๑๒ เดือน (๑ ตุลาคม ๒๕๖๔ - ๓๐ กันยายน ๒๕๖๕)</b>   |  |  |  |   |
| <b>ตัวชี้วัดที่ ๑.๒ : การพัฒนามาตรฐานข้อมูลกลาง (Data Standard) สินค้าเกษตรที่สำคัญ (Joint KPIs)</b><br><b>(ศสส./สลก./กตน./กพร.)</b>  |  |  |  |   |
| <b>หน่วยวัด :</b>   |  |  |  |   |
| <b>ผู้กำกับดูแลตัวชี้วัด :</b> ผู้อำนวยการ ( ศสส./สลก./กตน./กพร.)   |  |  | <b>ผู้จัดเก็บข้อมูล :</b> เจ้าหน้าที่ ( ศสส./สลก./กตน./กพร.) |   |
| <b>โทรศัพท์ :</b> ๐-๒๕๓๙-๘๑๖๑   |  |  | <b>โทรศัพท์ :</b> ๐-๒๕๔๐-๗๐๙๓                                |   |
| <b>คำอธิบาย :</b><br>มาตรฐานข้อมูล หมายถึง กฎเกณฑ์และแนวทางในการกำหนดรูปแบบและการนิยามข้อมูลที่ใช้ ร่วมกัน เพื่ออำนวยความสะดวกในการแลกเปลี่ยนข้อมูลผ่านทางระบบคอมพิวเตอร์ และทำให้ผู้ใช้ข้อมูล และผู้ที่เกี่ยวข้อง สื่อสารและเข้าใจความหมายของข้อมูลตรงกัน การจัดทำมาตรฐานข้อมูลขึ้นนี้ ต้องมาจากความเห็นพ้องต้องกัน และ ได้รับความเห็นชอบจากองค์กรหรือคณะกรรมการที่รับผิดชอบในการดูแลกำกับ การจัดทำมาตรฐานแห่งชาติและการ นำไปใช้ |  |  |  |   |
| <b>สูตรการคำนวณ :</b> -   |  |  |  |   |
| <b>เงื่อนไข :</b>   |  |  |  |   |
| <b>เกณฑ์การให้คะแนน :</b>   |  |  |  |   |
| <b>เกณฑ์การให้คะแนนปีงบประมาณ พ.ศ.๒๕๖๔ รอบ ๑๒ เดือน</b>   |  |  |  |   |
| ระดับ ๑   | ระดับ ๒  | ระดับ ๓  | ระดับ ๔  | ระดับ ๕   |
| กรอบ Data Standard<br>ของฐานข้อมูลสินค้า<br>เกษตรที่สำคัญได้รับ<br>ความเห็นชอบจากคณะ<br>กรรมการฯ ที่เกี่ยวข้อง  | -  | กระทรวงเกษตรฯ<br>ประกาศใช้<br>Data Standard<br>สินค้าเกษตรที่<br>สำคัญ | -  | รายงานการใช้ประโยชน์จาก<br>ฐานข้อมูลกลางข้อมูลสินค้า<br>เกษตรที่สำคัญอย่างน้อย<br>๓ รูปแบบ (อ้างอิงการใช้<br>ประโยชน์ตามที่กระทรวงระบุ) |
| <b>การติดตามเพื่อประเมินตัวชี้วัด :</b>   |  |  |  |   |
| <b>ผลการดำเนินงาน :</b>   |  |  |  |   |
| หน่วยงาน  | ผลการดำเนินงาน   |  | ค่าคะแนนที่ได้   |   |
| ศสส./สลก./กตน./กพร.   | กระทรวงเกษตรฯ ประกาศใช้Data<br>Standard สินค้าเกษตรที่สำคัญ และ<br>นำไปใช้ประโยชน์อย่างน้อย ๓<br>รูปแบบ (อ้างอิงการใช้ประโยชน์ตามที่<br>กระทรวงระบุ) |  | ๕  |   |



**รายงานผลการปฏิบัติราชการตามคำรับรองปฏิบัติราชการประจำปี พ.ศ. ๒๕๖๕**  
**ระดับสำนัก/ศูนย์/กอง/สศท./หน่วยงานขึ้นตรง รอบ ๑๒ เดือน (๑ ตุลาคม ๒๕๖๔ – ๓๐ กันยายน ๒๕๖๕)**

เอกสาร/หลักฐาน :

รายงานการประชุม  
 คณะกรรมการขับเคลื่อนพัฒนาฐานข้อมูลเกษตรกรกลาง  
 ภายใต้กรอบความร่วมมือด้านเทคโนโลยีสารสนเทศในการสนับสนุนการพัฒนา  
 ฐานข้อมูลเกษตรกรกลาง (Farmer ONE) ครั้งที่ ๒/๒๕๖๕  
 วันอังคารที่ ๑๖ สิงหาคม ๒๕๖๕ เวลา ๐๙.๓๐ น.  
 ณ ห้องประชุม ๑ ชั้น ๓ อาคารนวัตกรรม สำนักงานเศรษฐกิจการเกษตร

รายชื่อคณะกรรมการผู้มาประชุม

|                             |   |                                |
|-----------------------------|---|--------------------------------|
| ๑. นายวินิต อธิสุข          | รองเลขาธิการสำนักงานเศรษฐกิจการเกษตร                                | ประธานกรรมการ                  |
| ๒. นางพัชรรัตน์ ลิ้มศิริกุล | ผู้อำนวยการศูนย์สารสนเทศการเกษตร<br>สำนักงานเศรษฐกิจการเกษตร        | กรรมการและ<br>เลขานุการ        |
| ๓. นายศุภกรณ์ พุทธิพันธ์    | ผู้อำนวยการส่วนสารสนเทศเศรษฐกิจการเกษตร<br>สำนักงานเศรษฐกิจการเกษตร | กรรมการและ<br>ผู้ช่วยเลขานุการ |

4.2 ข้อมูลกลุ่มสินค้าเกษตร (Group)

4.2.1 มาตรฐานชุดข้อมูล

มีรายการข้อมูลจำนวน 3 รายการ ได้แก่

ตารางที่ 4.3 รายการข้อมูล

| ลำดับ | รายการข้อมูล (TH)          | รายการข้อมูล (EN) | ชนิดข้อมูล | ข้อมูลร่วม | การอ้างอิง               |
|-------|----------------------------|-------------------|------------|------------|--------------------------|
| 1     | รหัสกลุ่มสินค้า            | GroupID           | ID         | -          | Product.GroupID.ID       |
| 2     | ชื่อกลุ่มสินค้า ภาษาไทย    | GroupNameTH       | Text       | -          | Product.GroupNameTH.Text |
| 3     | ชื่อกลุ่มสินค้า ภาษาอังกฤษ | GroupNameEN       | Text       | -          | Product.GroupNameEN.Text |

4.2.2 มาตรฐานคำอธิบาย

1) รหัสสินค้า


|                          |                                    |
|--------------------------|------------------------------------|
| ชื่อข้อมูล (ภาษาไทย)     | รหัสกลุ่มสินค้า                    |
| ชื่อข้อมูล (ภาษาอังกฤษ)  | GroupID                            |
| คำอธิบาย                 | รหัสกลุ่มสินค้าในแต่ละประเภทสินค้า |
| ชื่อ XML Tag             | GroupID                            |
| ชนิดข้อมูล               | ID                                 |
| เป็นส่วนหนึ่งของ         | ข้อมูลสินค้าเกษตร                  |
| รูปแบบการจัดเก็บ         | อิเล็กทรอนิกส์                     |
| กลุ่มข้อมูลที่เชื่อมโยง  | -                                  |
| ความถี่ที่เกิดขึ้น       | [1..1]                             |
| ระดับมาตรฐานข้อมูล       | ADS                                |
| ระดับชั้นความลับ         | ไม่ลับ                             |
| แหล่งข้อมูลต้นทาง        | -                                  |
| หน่วยงานเจ้าของข้อมูล    | กระทรวงเกษตรและสหกรณ์              |
| แหล่งข้อมูลที่เกี่ยวข้อง | -                                  |

| <b>รายงานผลการปฏิบัติราชการตามคำรับรองปฏิบัติราชการประจำปี พ.ศ. ๒๕๖๕</b><br><b>ระดับสำนัก/ศูนย์/กอง/สทท./หน่วยงานขึ้นตรง รอบ ๑๒ เดือน (๑ ตุลาคม ๒๕๖๔ - ๓๐ กันยายน ๒๕๖๕)</b>   |   |                               |  |                               |                |                     |                         |         |         |         |         |         |                               |   |                               |   |                               |
|---|---|-------------------------------|--|-------------------------------|----------------|---------------------|-------------------------|---------|---------|---------|---------|---------|-------------------------------|---|-------------------------------|---|-------------------------------|
| <b>ตัวชี้วัดที่ ๑.๓ : รายได้เงินสดสุทธิทางเกษตรของเกษตรกรเฉลี่ยต่อครัวเรือนเพิ่มขึ้น (Joint KPIs)</b><br><b>(ศสส./สลก./กตท./กพร.)</b>   |   |                               |  |                               |                |                     |                         |         |         |         |         |         |                               |   |                               |   |                               |
| <b>หน่วยวัด : บาท/ครัวเรือน/ปี</b>  |   |                               |  |                               |                |                     |                         |         |         |         |         |         |                               |   |                               |   |                               |
| <b>ผู้กำกับดูแลตัวชี้วัด :</b> ผู้อำนวยการศูนย์สารสนเทศ<br>การเกษตร<br><b>โทรศัพท์ :</b> ๐-๒๕๓๙-๓๖๐๗ (๒๐๐)  | <b>ผู้จัดเก็บข้อมูล :</b> เจ้าหน้าที่ (ศสส.)<br><b>โทรศัพท์ :</b> ๐-๒๕๔๐-๖๖๔๐ |                               |  |                               |                |                     |                         |         |         |         |         |         |                               |   |                               |   |                               |
| <b>คำอธิบาย :</b><br><p>๑. รายได้เงินสดทางการเกษตร หมายถึง รายได้เงินสดจากผลผลิต ผลพลอยได้และสิ่งอื่นใดจากกระบวนการผลิตทางการเกษตร ซึ่งได้จากการจำหน่าย ซึ่งประกอบด้วย รายได้เงินสดเกษตรทางพืช ทางสัตว์ และเกษตรอื่น</p> <p>๒. รายจ่ายเงินสดทางการเกษตร หมายถึง รายจ่ายที่เป็นเงินสดในการจัดหา (ซื้อ) วัสดุ ปัจจัยการผลิต และค่าจ้างแรงงานที่ใช้ในกระบวนการการผลิตทางการเกษตร การปลูกพืช เลี้ยงสัตว์ และกิจกรรมอื่นที่เกี่ยวข้องกับการเกษตรที่เกิดขึ้นในฟาร์มทั้งการปลูกพืช เลี้ยงสัตว์ และกิจกรรมอื่นที่เกี่ยวข้องกับการเกษตรที่เกิดขึ้นในฟาร์ม</p> <p>๓. รายได้เงินสดสุทธิทางการเกษตร หมายถึง รายได้เงินสดทางการเกษตร หักด้วยรายจ่ายเงินสดทางการเกษตร</p> <p>๔. เป้าหมายตามแผนพัฒนาเศรษฐกิจและสังคมแห่งชาติฉบับที่ ๑๒ พ.ศ. ๒๕๖๐ - ๒๕๖๔ กำหนดให้เกษตรกรมีรายได้เงินสดสุทธิทางการเกษตรเพิ่มขึ้นเป็น ๕๙,๔๖๐ บาทต่อครัวเรือนในปี ๒๕๖๔ ซึ่งผลในปี พ.ศ. ๒๕๖๓ เกษตรกรมีรายได้เงินสดสุทธิทางการเกษตร ๗๙,๔๘๖ บาทต่อครัวเรือน</p> |   |                               |  |                               |                |                     |                         |         |         |         |         |         |                               |   |                               |   |                               |
| <b>สูตรการคำนวณ : -</b><br><b>เงื่อนไข : -</b>  |   |                               |  |                               |                |                     |                         |         |         |         |         |         |                               |   |                               |   |                               |
| <b>เกณฑ์การให้คะแนน :</b> <table border="1" style="width: 100%; text-align: center;"> <thead> <tr> <th colspan="5">เกณฑ์การให้คะแนนปีงบประมาณ พ.ศ.๒๕๖๕ รอบ ๑๒ เดือน</th> </tr> <tr> <th>ระดับ ๑</th> <th>ระดับ ๒</th> <th>ระดับ ๓</th> <th>ระดับ ๔</th> <th>ระดับ ๕</th> </tr> </thead> <tbody> <tr> <td>๗๔,๖๗๒.๕๗<br/>บาท/ครัวเรือน/ปี</td> <td>-</td> <td>๗๗,๕๒๔.๒๑<br/>บาท/ครัวเรือน/ปี</td> <td>-</td> <td>๘๐,๓๗๕.๘๕<br/>บาท/ครัวเรือน/ปี</td> </tr> </tbody> </table>  |   |                               | เกณฑ์การให้คะแนนปีงบประมาณ พ.ศ.๒๕๖๕ รอบ ๑๒ เดือน |                               |                |                     |                         | ระดับ ๑ | ระดับ ๒ | ระดับ ๓ | ระดับ ๔ | ระดับ ๕ | ๗๔,๖๗๒.๕๗<br>บาท/ครัวเรือน/ปี | - | ๗๗,๕๒๔.๒๑<br>บาท/ครัวเรือน/ปี | - | ๘๐,๓๗๕.๘๕<br>บาท/ครัวเรือน/ปี |
| เกณฑ์การให้คะแนนปีงบประมาณ พ.ศ.๒๕๖๕ รอบ ๑๒ เดือน  |   |                               |  |                               |                |                     |                         |         |         |         |         |         |                               |   |                               |   |                               |
| ระดับ ๑   | ระดับ ๒   | ระดับ ๓                       | ระดับ ๔  | ระดับ ๕                       |                |                     |                         |         |         |         |         |         |                               |   |                               |   |                               |
| ๗๔,๖๗๒.๕๗<br>บาท/ครัวเรือน/ปี   | -   | ๗๗,๕๒๔.๒๑<br>บาท/ครัวเรือน/ปี | -  | ๘๐,๓๗๕.๘๕<br>บาท/ครัวเรือน/ปี |                |                     |                         |         |         |         |         |         |                               |   |                               |   |                               |
| <b>ผลการดำเนินงาน :</b> <table border="1" style="width: 100%; text-align: center;"> <thead> <tr> <th>หน่วยงาน</th> <th>ผลการดำเนินงาน</th> <th>ค่าคะแนนที่ได้</th> </tr> </thead> <tbody> <tr> <td>ศสส./สลก./กตท./กพร.</td> <td>๗๘,๓๒๒ บาท/ครัวเรือน/ปี</td> <td>๓.๔๔</td> </tr> </tbody> </table>  |   |                               | หน่วยงาน   | ผลการดำเนินงาน                | ค่าคะแนนที่ได้ | ศสส./สลก./กตท./กพร. | ๗๘,๓๒๒ บาท/ครัวเรือน/ปี | ๓.๔๔    |         |         |         |         |                               |   |                               |   |                               |
| หน่วยงาน  | ผลการดำเนินงาน  | ค่าคะแนนที่ได้                |  |                               |                |                     |                         |         |         |         |         |         |                               |   |                               |   |                               |
| ศสส./สลก./กตท./กพร.   | ๗๘,๓๒๒ บาท/ครัวเรือน/ปี   | ๓.๔๔                          |  |                               |                |                     |                         |         |         |         |         |         |                               |   |                               |   |                               |

| <b>รายงานผลการปฏิบัติราชการตามคำรับรองปฏิบัติราชการประจำปี พ.ศ. ๒๕๖๕</b><br><b>ระดับสำนัก/ศูนย์/กอง/สศท./หน่วยงานขึ้นตรง รอบ ๑๒ เดือน (๑ ตุลาคม ๒๕๖๔ - ๓๐ กันยายน ๒๕๖๕)</b>   |  |  |                |  |  |  |         |         |         |         |         |   |   |  |   |  |
|---|--|--|----------------|--|--|--|---------|---------|---------|---------|---------|---|---|--|---|--|
| <b>ตัวชี้วัดที่ ๑.๔ : การดำเนินงานตามแนวทางส่งเสริมเกษตรแปลงใหญ่ (ศปผ./สลก./กตณ./กพร./สศท.๑-๑๒)</b>   |  |  |                |  |  |  |         |         |         |         |         |   |   |  |   |  |
| <b>หน่วยวัด : ร้อยละ</b>  |  |  |                |  |  |  |         |         |         |         |         |   |   |  |   |  |
| <b>ผู้กำกับดูแลตัวชี้วัด : กรมส่งเสริมการเกษตร</b><br><b>โทรศัพท์ :</b>   | <b>ผู้จัดเก็บข้อมูล : กรมส่งเสริมการเกษตร</b><br><b>โทรศัพท์ :</b>   |  |                |  |  |  |         |         |         |         |         |   |   |  |   |  |
| <b>คำอธิบาย</b> การวัดผลการดำเนินงานภาพรวมในการส่งเสริมเกษตรแปลงใหญ่ เป็นการวัดผลการดำเนินงานภาพรวมของโครงการระบบส่งเสริมเกษตรแปลงใหญ่ เรื่องการลดต้นทุน เพิ่มประสิทธิภาพการผลิตสินค้าเกษตร ตลอดจนการเชื่อมโยงด้านการตลาด การดำเนินงานระบบส่งเสริมการเกษตรแบบแปลงใหญ่ ได้ดำเนินการต่อเนื่อง ทุก ๆ ปี โดยมีแนวทางการส่งเสริมใน ๕ ด้าน คือ ๑) ส่งเสริมการลดต้นทุนการผลิต ๒) การเพิ่มผลผลิต ๓) การพัฒนาคุณภาพผลผลิต ๔) การเชื่อมโยงตลาด ๕) การบริหารจัดการกลุ่ม และมีการติดตามและประเมินผล โดยศูนย์ประเมินผลทำหน้าที่หลักในการติดตามและประเมินผลโครงการทั้งผลผลิตและผลลัพธ์ที่เกิดขึ้นจากการดำเนินงานโครงการระบบส่งเสริมเกษตรแปลงใหญ่ สำหรับการวัดผลการดำเนินงานฯ แปลงใหญ่ (Monitor) : เป็นการประเมินผลการดำเนินงานโครงการฯ แปลงใหญ่ ปี ๒๕๕๙-๒๕๖๒ (๕,๓๓๐ แปลง) โดย ศปผ. ดำเนินการร่วมกับ สศท. ๑-๑๒ ดังนี้ สํารวจข้อมูล/บันทึกข้อมูล ในตารางบันทึกตามเป้าหมายที่กำหนด (ศปผ. ๘ จังหวัด ๆ ละ ๑๔ แปลง ๆ ละ ๖ ตัวอย่าง รวม ๖๗๒ ตัวอย่าง สศท. ๑-๑๒ สศท. ละ ๓ จังหวัด ๆ ละ ๑๔ แปลง ๆ ละ ๖ ตัวอย่าง รวม สศท. ละ ๒๕๒ ตัวอย่าง |  |  |                |  |  |  |         |         |         |         |         |   |   |  |   |  |
| <b>ขั้นตอนการดำเนินงานในปี ๒๕๖๕</b><br>ศปผ./สศท. ๑-๑๒ ต้องสรุปข้อค้นพบเป็นรายจังหวัด (อย่างน้อย ๑ หน้ากระดาษ) โดย สศท. ๑-๑๒ ต้องส่งให้ ศปผ. ภายใน ๓๑ มี.ค. ๒๕๖๕<br><b>วิธีการเก็บข้อมูล :</b><br><b>แหล่งที่มาของข้อมูล :</b>   |  |  |                |  |  |  |         |         |         |         |         |   |   |  |   |  |
| <b>สูตรการคำนวณ : -</b>   |  |  |                |  |  |  |         |         |         |         |         |   |   |  |   |  |
| <b>เกณฑ์การให้คะแนน :</b> <table border="1" style="width: 100%; text-align: center;"> <tr> <th colspan="5">เกณฑ์การให้คะแนนปีงบประมาณ พ.ศ.๒๕๖๕ รอบ ๑๒ เดือน</th> </tr> <tr> <th>ระดับ ๑</th> <th>ระดับ ๒</th> <th>ระดับ ๓</th> <th>ระดับ ๔</th> <th>ระดับ ๕</th> </tr> <tr> <td>จัดข้อมูลผลลัพธ์การประเมินผลโครงการภาพรวม</td> <td>-</td> <td>ประโยชน์เสนอกระทรวงฯ และสั่งการให้หน่วยงานที่เกี่ยวข้องนำไปใช้</td> <td>-</td> <td>หน่วยงานจัดทำรายงานระดับภาพรวม ภายในวันที่ ๓๐ มิ.ย. ๖๕</td> </tr> </table>   |  | เกณฑ์การให้คะแนนปีงบประมาณ พ.ศ.๒๕๖๕ รอบ ๑๒ เดือน               |                |  |  |  | ระดับ ๑ | ระดับ ๒ | ระดับ ๓ | ระดับ ๔ | ระดับ ๕ | จัดข้อมูลผลลัพธ์การประเมินผลโครงการภาพรวม | - | ประโยชน์เสนอกระทรวงฯ และสั่งการให้หน่วยงานที่เกี่ยวข้องนำไปใช้ | - | หน่วยงานจัดทำรายงานระดับภาพรวม ภายในวันที่ ๓๐ มิ.ย. ๖๕ |
| เกณฑ์การให้คะแนนปีงบประมาณ พ.ศ.๒๕๖๕ รอบ ๑๒ เดือน  |  |  |                |  |  |  |         |         |         |         |         |   |   |  |   |  |
| ระดับ ๑   | ระดับ ๒  | ระดับ ๓  | ระดับ ๔        | ระดับ ๕  |  |  |         |         |         |         |         |   |   |  |   |  |
| จัดข้อมูลผลลัพธ์การประเมินผลโครงการภาพรวม   | -  | ประโยชน์เสนอกระทรวงฯ และสั่งการให้หน่วยงานที่เกี่ยวข้องนำไปใช้ | -              | หน่วยงานจัดทำรายงานระดับภาพรวม ภายในวันที่ ๓๐ มิ.ย. ๖๕ |  |  |         |         |         |         |         |   |   |  |   |  |
| <b>ผลการดำเนินงาน :</b> <table border="1" style="width: 100%;"> <tr> <th>หน่วยงาน</th> <th>ผลการดำเนินงาน</th> <th>ค่าคะแนนที่ได้</th> </tr> <tr> <td></td> <td>สศท. จัดทำรายงานประเมินผลโครงการแปลงใหญ่ ปี ๒๕๖๒-๒๕๖๓ ให้ปลัดกระทรวงเกษตรและสหกรณ์มีข้อสั่งการให้หน่วยงานในสังกัดกระทรวงเกษตรนำไปใช้ประโยชน์ เมื่อวันที่ ๓๐ มิ.ย. ๒๕๖๕</td> <td style="text-align: center;">๕</td> </tr> </table>   |  | หน่วยงาน   | ผลการดำเนินงาน | ค่าคะแนนที่ได้   |  | สศท. จัดทำรายงานประเมินผลโครงการแปลงใหญ่ ปี ๒๕๖๒-๒๕๖๓ ให้ปลัดกระทรวงเกษตรและสหกรณ์มีข้อสั่งการให้หน่วยงานในสังกัดกระทรวงเกษตรนำไปใช้ประโยชน์ เมื่อวันที่ ๓๐ มิ.ย. ๒๕๖๕ | ๕       |         |         |         |         |   |   |  |   |  |
| หน่วยงาน  | ผลการดำเนินงาน   | ค่าคะแนนที่ได้   |                |  |  |  |         |         |         |         |         |   |   |  |   |  |
|   | สศท. จัดทำรายงานประเมินผลโครงการแปลงใหญ่ ปี ๒๕๖๒-๒๕๖๓ ให้ปลัดกระทรวงเกษตรและสหกรณ์มีข้อสั่งการให้หน่วยงานในสังกัดกระทรวงเกษตรนำไปใช้ประโยชน์ เมื่อวันที่ ๓๐ มิ.ย. ๒๕๖๕ | ๕  |                |  |  |  |         |         |         |         |         |   |   |  |   |  |

รายงานผลการปฏิบัติราชการตามคำรับรองปฏิบัติราชการประจำปี พ.ศ. ๒๕๖๕  
ระดับสำนัก/ศูนย์/กอง/สศท./หน่วยงานขึ้นตรง รอบ ๑๒ เดือน (๑ ตุลาคม ๒๕๖๔ - ๓๐ กันยายน ๒๕๖๕)

เอกสาร/หลักฐาน :



ส่วนราชการ สำนักงานเศรษฐกิจการเกษตร ศูนย์ประเมินผล โทร. ๐ ๒๕๖๔ ๐๕๕๕๕@infrae.vdo@gmail.com  
ที่ กษ ๑๓๐๖ / ๒๕๖๓ / วันที่ ๒๕ มิถุนายน ๒๕๖๕  
เรื่อง รายงานการประเมินผลโครงการระบบส่งเสริมการเกษตรแบบแปลงใหญ่ แปลงปี ๒๕๕๔ - ๒๕๖๒

เขียน ปลัดกระทรวงเกษตรและสหกรณ์

สำนักงานเศรษฐกิจการเกษตร (สศก.) ได้ทำการประเมินผลโครงการระบบส่งเสริมการเกษตรแบบแปลงใหญ่ในปีงบประมาณ พ.ศ. ๒๕๖๕ ประกอบด้วย ๑) การประเมินผลแปลงใหญ่ที่ดำเนินการในปี พ.ศ. ๒๕๖๒ (หลังสิ้นสุดการส่งเสริม ๓ ปี) เพื่อวัดผลสัมฤทธิ์ของโครงการ ๒) การประเมินผลแปลงใหญ่ที่ดำเนินการในปี พ.ศ. ๒๕๕๔, ๒๕๖๐ และ ๒๕๖๑ เป็นการประเมินผลสัมฤทธิ์ร่วมโครงการปีที่ ๒ ปีที่ ๕ และปีที่ ๔ ตามลำดับ เพื่อวัดผลกระทบและความยั่งยืนของโครงการ สรุปผลการประเมินได้ ดังนี้

๑. ผลการประเมินผล


๑.๑ แปลงใหญ่ ปี ๒๕๖๒ จำนวน ๑,๐๕๒ ตัวอย่าง (ประกอบด้วยผู้จัดการแปลง ๑๘๒ ตัวอย่าง และเกษตรกร ๙๗๐ ตัวอย่าง)

๑) มูลค่าเพิ่มทางเศรษฐกิจ ของแปลงใหญ่ ปี ๒๕๖๒ ภายหลังสิ้นสุดการส่งเสริม ๓ ปี เกิดมูลค่าเพิ่มทางเศรษฐกิจจากการลดต้นทุนและเพิ่มผลผลิตรวม ๑,๗๒๔.๕๖ ล้านบาท

๒) ด้านการลดต้นทุนการผลิต เกษตรกรร้อยละ ๖๑.๖๖ ลดต้นทุนการผลิตได้ โดยการลดค่าใช้จ่ายปัจจัยการผลิตหลังเข้าร่วมโครงการ ดังนี้ กลุ่มสินค้าข้าว ๑๓๐.๕๙ บาทต่อไร่ (ลดลงร้อยละ ๔.๒๕) กลุ่มพืชไร่ (มันสำปะหลัง อ้อยโรงงาน ข้าวโพดเลี้ยงสัตว์ และสับปะรด) ๒๒๓ บาทต่อไร่ (ลดลงร้อยละ ๓.๒๑) กลุ่มไม้ยืนต้น (ปาล์มไม้มัน ยางพารา กาแฟ และมะพร้าวแก่) ๑๕๗ บาทต่อไร่ (ลดลงร้อยละ ๓.๐๗) กลุ่มไม้ผล (ทุเรียน มังคุด ลำไย เงาะโรงเรียน) ๑๓๓ บาทต่อไร่ (ลดลงร้อยละ ๔.๐๐) กลุ่มพืชผัก/สมุนไพร ๕๔๐ บาทต่อไร่ (ลดลงร้อยละ ๓.๒๘) กลุ่มประมง ๑,๗๒๕.๓๐ บาทต่อไร่ (ลดลงร้อยละ ๑.๗๒)

จึงเรียนมาเพื่อโปรดพิจารณา หากเห็นชอบขอได้โปรด  
๑. แจ้งรองปลัดกระทรวงเกษตรและสหกรณ์ หัวหน้ากลุ่มภารกิจด้านพัฒนาการผลิตและ  
กลุ่มภารกิจด้านส่งเสริมและพัฒนาเกษตรกรและระบบสหกรณ์ ทราบ  
๒. มอบสำนักงานเศรษฐกิจการเกษตรนึ่ง กรมส่งเสริมการเกษตร กรมการข้าว กรมวิชาการเกษตร  
กรมประมง กรมปศุสัตว์ กรมหม่อนไหม กรมพัฒนาที่ดิน กรมชลประทาน กรมส่งเสริมสหกรณ์ และ  
การยางแห่งประเทศไทย เพื่อพิจารณาผลการประเมินไปใช้ในการพัฒนา ปรับปรุง และเป็นข้อมูล  
ประกอบการดำเนินงาน ต่อไป

(นางสาวทัศนีย์ เมืองแก้ว)  
รองเลขาธิการ ปฏิบัติราชการแทน  
เลขาธิการสำนักงานเศรษฐกิจการเกษตร



เขียน ปลัดกระทรวงเกษตรและสหกรณ์  
ที่สำนักงานเศรษฐกิจการเกษตร

(นายสำราญ สารบรรณ)  
รองปลัดกระทรวงเกษตรและสหกรณ์  
๒๕ มิ.ย. ๒๕๖๕

ดำเนินการตามเสนอ  
๒๕.๖.๖๕  
(นายของปว กอตั้งเกียรติ)  
ปลัดกระทรวงเกษตรและสหกรณ์

|   |                |   |  |   |
|---|----------------|---|--|---|
| ตัวชี้วัดที่ ๑.๕ : การพัฒนาระบบบัญชีข้อมูล (Data Catalog) เพื่อนำไปสู่การเปิดเผยข้อมูลภาครัฐ (Open Data) (Joint KPLs) (สกก./ศสส./ศกช./กตท./กพร.)  |                |   |  |   |
| หน่วยวัด :  |                |   |  |   |
| ผู้กำกับดูแลตัวชี้วัด : ผู้อำนวยการ ( สกก./ศสส./ศกช./กตท./กพร.)<br>โทรศัพท์ :   |                |   | ผู้จัดเก็บข้อมูล : เจ้าหน้าที่ ( สกก./ศสส./<br>ศกช./กตท./กพร.)<br>โทรศัพท์ |   |
| <p><b>คำอธิบาย</b></p> <p>บัญชีข้อมูล หมายถึง เอกสารแสดงบรรดารายการของชุดข้อมูลที่จำแนกแยกแยะโดยการจัดกลุ่มหรือจัดประเภทข้อมูลที่อยู่ในความครอบครองหรือควบคุมของหน่วยงานของรัฐ</p> <p>คำอธิบายข้อมูลที่สอดคล้องตามมาตรฐานที่ สพร. กำหนด หมายถึง คำอธิบายข้อมูลส่วนหลัก (Mandatory Metadata) สำหรับชุดข้อมูลภาครัฐ เป็นส่วนที่บังคับต้องทำการอธิบายข้อมูล ประกอบด้วยคำอธิบายข้อมูล จำนวน ๑๔ รายการ สำหรับ ๑ ชุดข้อมูล ที่หน่วยงานของรัฐต้องจัดทำและระบุรายละเอียด</p> <p>ระบบบัญชีข้อมูล คือ ระบบงานที่ทำหน้าที่บริหารจัดการบัญชีข้อมูลของหน่วยงาน เช่น CKAN หรือ อื่นๆ</p> <p>ข้อมูลสาธารณะ หมายถึง ข้อมูลที่สามารถเปิดเผยได้ สามารถนำไปใช้ได้อย่างอิสระ ไม่ว่าจะเป็นข้อมูลข่าวสาร/ข้อมูลส่วนบุคคล/ข้อมูลอิเล็กทรอนิกส์ เป็นต้น</p> <p>คุณลักษณะแบบเปิด หมายถึง คุณลักษณะของไฟล์ที่ไม่ถูกจำกัดด้วยเงื่อนไขต่างๆจากเจ้าของผลิตภัณฑ์ สามารถเข้าถึงได้อย่างเสรีโดยไม่เสียค่าใช้จ่าย ใช้งานหรือประมวลผลได้หลากหลายซอฟต์แวร์</p> |                |   |  |   |
| <b>เกณฑ์การให้คะแนน :</b>   |                |   |  |   |
| <b>เกณฑ์การให้คะแนนปีงบประมาณ พ.ศ.๒๕๖๕ รอบ ๑๒ เดือน</b>   |                |   |  |   |
| <b>ระดับ ๑</b>  | <b>ระดับ ๒</b> | <b>ระดับ ๓</b>  | <b>ระดับ ๔</b>   | <b>ระดับ ๕</b>  |
| มีรายชื่อชุดข้อมูล(Data Set)ที่สัมพันธ์กับกระบวนการทำงานตามประเด็นการดำเนินงานภายใต้Focus Area  | -              | มีคำอธิบายข้อมูล (Metadata)ที่สอดคล้องตามมาตรฐานที่ สพร. กำหนด(๑๔ รายการ)ของทุกชุดข้อมูล(๑๕ คะแนน)มีระบบบัญชีข้อมูลของหน่วยงาน(Agency Data Catalog) พร้อมแจ้งURLระบบบัญชีข้อมูลของหน่วยงาน (๑๐ คะแนน) | -  | -นำขึ้นชุดข้อมูล Metadata และระบุแหล่งข้อมูล สำหรับชุดข้อมูลที่ถูกจัดในหมวดหมู่สาธารณะ ร้อยละ ๑๐๐ ของชุดข้อมูลเปิดทั้งหมดบนระบบบัญชีข้อมูลของหน่วยงานเพื่อให้สามารถเข้าถึงข้อมูลได้ตามมาตรฐานคุณลักษณะแบบเปิดที่ สพร. กำหนด (๒๐ คะแนน)<br>-นำข้อมูลเปิดไปใช้ประโยชน์ได้อย่างเป็นรูปธรรม ตอบโจทย์ตามประเด็นภายใต้ของ Focus Area อย่างน้อย ๑ ชุดข้อมูล (๕คะแนน) |

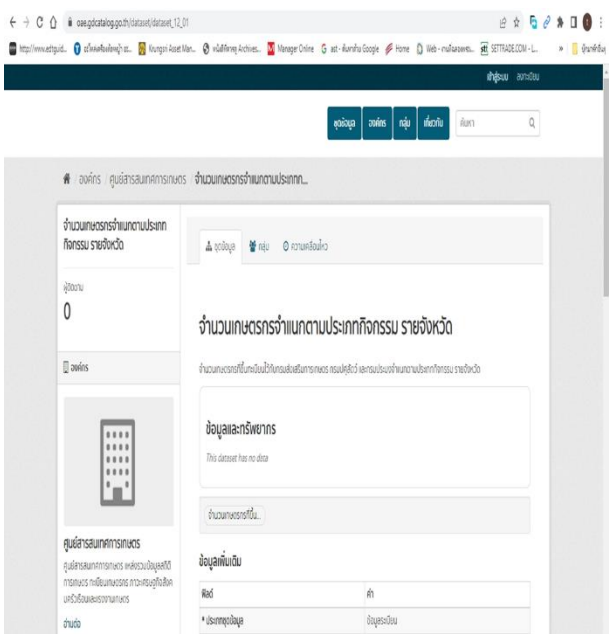
ตัวชี้วัดที่ ๑.๕ : การพัฒนาระบบบัญชีข้อมูล (Data Catalog) เพื่อนำไปสู่การเปิดเผยข้อมูลภาครัฐ (Open Data) (Joint KPIs) (สลก./ศสส./ศกช./กตบ./กพร.)

การติดตามเพื่อประเมินตัวชี้วัด :

ผลการดำเนินงาน :

| หน่วยงาน | ผลการดำเนินงาน  | ค่าคะแนนที่ได้ |
|----------|---|----------------|
|          | นำชุดข้อมูลขึ้นระบบ CKAN แล้ว และนำข้อมูลกลุ่มตัวอย่างเกษตรกรไปใช้ประโยชน์ในการสุ่มตัวอย่างเพื่อลงพื้นที่สำรวจข้อมูลทางการเกษตร | ๕              |

เอกสาร/หลักฐาน :



|  |  |
|--|--|
| * ขอบเขตเชิงภูมิศาสตร์หรือเชิงพื้นที่    | จังหวัด  |
| * แหล่งที่มา                             | ฐานข้อมูลเกษตรกลาง   |
| * รูปแบบการเก็บข้อมูล                    | Database   |
| * หมวดหมู่ข้อมูลตามระบบทศบาลข้อมูลภาครัฐ | ข้อมูลสารสนเทศ   |
| * สัญลักษณ์มาตรฐานไฟล์ข้อมูล             | อื่นๆ  |
| เครื่องมือในการเข้าถึงข้อมูล             |  |
| ผู้สนับสนุนหรือผู้ร่วมดำเนินการ          |  |
| หน่วยข้อมูลที่สูงสุดของการจัดเก็บข้อมูล  |  |
| URL                                      | http://farmerone.oae.go.th:9502/analytics/saw.dll?Portal&PortalPath=%2Fshared%2Fbigdata%2FOverview_Citizen_total&NQUser=big13&NQPassword=bigdata13 |
| ภาษาที่ใช้                               | ไทย  |
| วันที่เริ่มต้นสร้าง                      |  |
| วันที่ปรับปรุงข้อมูลล่าสุด               |  |
| ชุดข้อมูลที่ติดคุณค่าสูง                 |  |
| ข้อมูลอ้างอิง                            |  |
| สร้างในระบบเมื่อ                         | 5 กรกฎาคม 2565   |
| ปรับปรุงครั้งล่าสุดในระบบเมื่อ           | 18 กรกฎาคม 2565  |

|  |  |                                |  |   |
|--|--|--------------------------------|--|---|
| <b>รายงานผลการปฏิบัติราชการตามคำรับรองปฏิบัติราชการประจำปี พ.ศ. ๒๕๖๕</b><br><b>ระดับสำนัก/ศูนย์/กอง/สศท./หน่วยงานขึ้นตรง รอบ ๖ เดือน (๑ ตุลาคม ๒๕๖๔ - ๓๐ กันยายน ๒๕๖๕)</b>   |  |                                |  |   |
| <b>ตัวชี้วัดที่ ๑.๖ : การประเมินสถานะของหน่วยงานภาครัฐ (PMQA ๔.๐) (Joint KPIs) (ทุกสำนัก/กอง)</b>  |  |                                |  |   |
| <b>หน่วยวัด : คะแนน</b>  |  |                                |  |   |
| <b>ผู้กำกับดูแลตัวชี้วัด : คณะทำงาน PMQA</b><br><b>โทรศัพท์ :</b>  |  |                                | <b>ผู้จัดเก็บข้อมูล : เจ้าหน้าที่ สำนัก/ศูนย์/กอง</b><br><b>โทรศัพท์ :</b> |   |
| <b>คำอธิบาย</b><br><p>การประเมินสถานะของหน่วยงานภาครัฐ (PMQA ๔.๐) หมายถึง การดำเนินการประเมินสถานะหน่วยงานภาครัฐ ของ สศท. สู่การเป็นระบบราชการ ๔.๐ โดยคณะทำงานพัฒนาคุณภาพการบริหารจัดการภาครัฐ (Working Team) ของ สศท. ตามแนวทาง/เกณฑ์ที่ สำนักงาน ก.พ.ร. กำหนด และดำเนินการประเมินตนเองแล้วเสร็จตามระยะเวลาที่กำหนด</p> <p>PMQA ๔.๐ คือ เครื่องมือการประเมินระบบการบริหารของส่วนราชการในเชิงบูรณาการ เพื่อเชื่อมโยงยุทธศาสตร์ของส่วนราชการกับเป้าหมาย และทิศทางการพัฒนาของประเทศ โดยมีวัตถุประสงค์เพื่อเป็นแนวทางให้ส่วนราชการพัฒนาไปสู่ระบบราชการ ๔.๐ เพื่อประเมินความสามารถในการบริหารจัดการภายในหน่วยงานและความพยายามของส่วนราชการในการขับเคลื่อนงานให้บรรลุเป้าหมายอย่างยั่งยืน</p> |  |                                |  |   |
| <b>ขั้นตอนการดำเนินงานในปี ๒๕๖๕</b><br><p>การวัดรอบ ๖ เดือน หากผลการประเมินสถานะ สศท. สู่การเป็นระบบราชการ ๔.๐ (PMQA ๔.๐) จาก สำนักงาน ก.พ.ร. มีผลคะแนนล่าช้า ให้ใช้ผลคะแนนประเมินตนเองในการวัด</p>  |  |                                |  |   |
| <b>สูตรการคำนวณ : -</b>  |  |                                |  |   |
| <b>เกณฑ์การให้คะแนน :</b>  |  |                                |  |   |
| <b>เกณฑ์การให้คะแนนปีงบประมาณ พ.ศ.๒๕๖๕ รอบ ๑๒ เดือน</b>  |  |                                |  |   |
| ระดับ ๑  | ระดับ ๒                                      | ระดับ ๓                        | ระดับ ๔  | ระดับ ๕   |
| ๓๓๐ คะแนน<br>(ค่าเฉลี่ยคะแนน<br>กลุ่มที่ ๒ : ๓๐๐-<br>๓๕๐ คะแนน)  | -  | ๓๙๓.๗๓ คะแนน (คะแนนปี<br>๒๕๖๔) | -  | ๔๓๓.๑๐ คะแนน (คะแนน<br>ปี ๒๕๖๔ + ๑๐%)<br>(๓๙๓.๗๓ + ๓๙.๓๗ =<br>๔๓๓.๑๐) |
| <b>การติดตามเพื่อประเมินตัวชี้วัด :</b>  |  |                                |  |   |
| <b>ผลการดำเนินงาน :</b>  |  |                                |  |   |
| หน่วยงาน   | ผลการดำเนินงาน                               |                                | ค่าคะแนนที่ได้   |   |
|  | ๔๘๕.๗๑ คะแนน (คะแนนที่ สศท.<br>ประเมินตนเอง) |                                | ๕  |   |

รายงานผลการปฏิบัติราชการตามคำรับรองปฏิบัติราชการประจำปี พ.ศ. ๒๕๖๕  
ระดับสำนัก/ศูนย์/กอง/สศท./หน่วยงานขึ้นตรง รอบ ๑๒ เดือน (๑ ตุลาคม ๒๕๖๔ - ๓๐ กันยายน ๒๕๖๕)

เอกสาร/หลักฐาน :

แบบประเมินสถานะระบบราชการ 4.0 การประเมินสถานะหน่วยงานภาครัฐในการเป็นระบบ

| หมวด   | ผลคะแนน | สถานะ       | แบบประเมิน |
|--|---------|-------------|------------|
| หมวด 1 การนำองค์การ  | 500.00  | สีเขียวเข้ม | Q          |
| หมวด 2 การวางแผนเชิงยุทธศาสตร์                               | 500.00  | สีเขียวเข้ม | Q          |
| หมวด 3 การให้ความสำคัญกับผู้รับบริการและผู้มีส่วนได้ส่วนเสีย | 500.00  | สีเขียวเข้ม | Q          |
| หมวด 4 การวัด วิเคราะห์ และจัดการความรู้                     | 500.00  | สีเขียวเข้ม | Q          |
| หมวด 5 การมุ่งเน้นบุคลากร                                    | 500.00  | สีเขียวเข้ม | Q          |
| หมวด 6 การมุ่งเน้นระบบปฏิบัติการ                             | 500.00  | สีเขียวเข้ม | Q          |

คะแนนเฉลี่ยจากหน่วยงาน มิติ 7.1 : 380.00

คะแนนเฉลี่ยจากหน่วยงาน มิติ 7.2 : 360.00

คะแนนเฉลี่ยจากหน่วยงาน มิติ 7.3 : 400.00

คะแนนเฉลี่ยจากหน่วยงาน มิติ 7.4 : 360.00

คะแนนเฉลี่ยจากหน่วยงาน มิติ 7.5 : 400.00

คะแนนเฉลี่ยจากหน่วยงาน มิติ 7.6 : 500.00

คะแนนเฉลี่ยรวมจากหน่วยงาน : 400.00



|  |  |                |  |                |                |
|--|--|----------------|--|----------------|----------------|
| <b>รายงานผลการปฏิบัติราชการตามคำรับรองปฏิบัติราชการประจำปี พ.ศ. ๒๕๖๕</b><br><b>ระดับสำนัก/ศูนย์/กอง/สศท./หน่วยงานขึ้นตรง รอบ ๑๒ เดือน (๑ ตุลาคม ๒๕๖๔ - ๓๐ กันยายน ๒๕๖๕)</b>  |  |                |  |                |                |
| <b>ตัวชี้วัดที่ ๒ : แผนการพัฒนา/มาตรการทางการเกษตร/ ข้อเสนอเชิงนโยบาย/รายงานวิเคราะห์สถานการณ์ด้านการเกษตร ได้รับความเห็นชอบให้นำไปใช้ประโยชน์ (กนผ./สวศ./กศป./ศกช./สศท.๑-๑๒)</b>  |  |                |  |                |                |
| <b>หน่วยวัด : เรื่อง</b>   |  |                |  |                |                |
| <b>ผู้กำกับดูแลตัวชี้วัด : ผู้อำนวยการ (กนผ./สวศ./กศป./ศกช./สศท.๑-๑๒)</b>  |  |                | <b>ผู้จัดเก็บข้อมูล : เจ้าหน้าที่ (กนผ./สวศ./กศป./ศกช./สศท.๑-๑๒)</b> |                |                |
| <b>โทรศัพท์ :</b>  |  |                | <b>โทรศัพท์ :</b>  |                |                |
| <b>คำอธิบาย :</b><br>แผนการพัฒนา/มาตรการทางการเกษตร/ข้อเสนอเชิงนโยบาย/รายงานวิเคราะห์สถานการณ์ด้านการเกษตร ได้รับความเห็นชอบให้นำไปใช้ประโยชน์ หมายถึง แผนการพัฒนา/มาตรการทางการเกษตร/ข้อเสนอเชิงนโยบาย/รายงานวิเคราะห์สถานการณ์ด้านการเกษตร/รายงานการประเมินผล ที่ได้นำเสนอผู้บริหารกระทรวงเกษตรและสหกรณ์ หรือคณะกรรมการฯ ที่เกี่ยวข้องระดับกระทรวงฯ ขึ้นไป หรือคณะกรรมการฯ/คณะอนุกรรมการระดับจังหวัด/จังหวัด/ผู้ตรวจราชการ กษ. (สศท.๑ - ๑๒) และมีการสั่งการให้หน่วยงานที่เกี่ยวข้องนำไปปฏิบัติ หรือใช้ประโยชน์จากรายงานนั้น หรือมีมติมอบหมายผู้เกี่ยวข้องนำไปปฏิบัติ หรือนำเสนอคณะรัฐมนตรี และนำเสนอ หรือรายงานการวิเคราะห์สถานการณ์ด้านการเกษตร ไปใช้ในการจัดทำนโยบาย/แผนงาน/โครงการต่างๆ เช่น นำไปประกอบในการเสนอของบประมาณประจำปี หรือนำข้อเสนอมาตรการต่าง ไปจัดทำแผนงาน/โครงการ ต่างๆ ในปีต่อไป /การบริหารนำเข้า น้ำมันถั่วเหลือง และแปรรูปของน้ำมันถั่วเหลือง มะพร้าวและมะพร้าวฝอย เนื้อมะพร้าวแห้งและน้ำมันมะพร้าว และแปรรูปของน้ำมันมะพร้าว ปี ๒๕๖๔ มีการประกาศในระเบียบกระทรวงพาณิชย์ว่าด้วยหลักเกณฑ์ วิธีการ และเงื่อนไขในการออกหนังสือรับรองแสดงการได้รับสิทธิชำระภาษีในโควตาตามพันธกรณีตามความตกลงการเกษตร ภายใต้องค์การการค้าโลก (WTO) |  |                |  |                |                |
| <b>สูตรการคำนวณ : -</b><br><b>เงื่อนไข :</b>   |  |                |  |                |                |
| <b>เกณฑ์การให้คะแนน :</b>  |  |                |  |                |                |
|  | <b>เกณฑ์การให้คะแนนปีงบประมาณ พ.ศ. ๒๕๖๕ รอบ ๑๒ เดือน</b> |                |  |                |                |
| <b>หน่วยงาน</b>  | <b>ระดับ ๑</b>   | <b>ระดับ ๒</b> | <b>ระดับ ๓</b>   | <b>ระดับ ๔</b> | <b>ระดับ ๕</b> |
| กนผ.   | ๓  | -              | ๔  | -              | ๕              |
| สวศ.   | ๒  | -              | ๓  | -              | ๔              |
| กศป./ศกช.  | ๑  | -              | ๒  | -              | ๓              |
| สศท.๑-๑๒<br>(เขตละ ๑ เรื่อง)   | ๐  | -              | ๑  | -              | ๒              |

**รายงานผลการปฏิบัติราชการตามคำรับรองปฏิบัติราชการประจำปี พ.ศ. ๒๕๖๕**  
**ระดับสำนัก/ศูนย์/กอง/สศท./หน่วยงานขึ้นตรง รอบ ๑๒ เดือน (๑ ตุลาคม ๒๕๖๔ - ๓๐ กันยายน ๒๕๖๕)**

ผลการดำเนินงาน :

| หน่วยงาน | ผลการดำเนินงาน   | ค่าคะแนนที่ได้ |
|----------|--|----------------|
| กนผ.     | <p>๑.ภาวะเศรษฐกิจการเกษตร ปี ๒๕๖๔ และแนวโน้ม ปี ๒๕๖๕ เสนอ ป.กษ. เห็นชอบและนำไปใช้ประโยชน์</p> <p>๒.แผนปฏิบัติราชการ กษ. ปี ๒๕๖๖ เสนอ ป.กษ. เห็นชอบและนำไปใช้ประโยชน์</p> <p>๓.แผนปฏิบัติราชการ กษ. ๕ ปี ปี ๒๕๖๖ -๒๕๗๐ เสนอ ป.กษ. เห็นชอบและนำไปใช้ประโยชน์</p> <p>๔.แผนปฏิบัติการด้านการพัฒนาระบบโลจิสติกส์ภาคเกษตร ๒๕๖๖ -๒๕๗๐ เสนอ ป.กษ. เห็นชอบและนำไปใช้ประโยชน์</p> <p>๕.แผนปฏิบัติการด้านการเกษตรและสหกรณ์ ๒๕๖๖-๒๕๗๐ (ผ่าน คณะอนุกรรมการฯ (ป.กษ. เป็นประธาน) แล้ว อยู่ระหว่างการการเสนอ คณะกรรมการนโยบายและแผนพัฒนาการเกษตรและสหกรณ์)</p> | ๕              |
| กศป.     | <p>๑.ทำที่ไทยสำหรับการประชุมระดับรัฐมนตรีอาเซียนด้านการเกษตรและป่าไม้ (ASEAN Ministers on Agriculture and Forestry: AMAF) ครั้งที่ ๔๓</p> <p>๒. ความเห็นต่อร่างข้อเสนอหลักการการเจรจากระดับความตกลงการค้าสินค้าของอาเซียน (Guiding Principles for Negotiating the Upgrade of the ASEAN Trade in Goods Agreement: ATIGA ๒.๐)</p> <p>๓. ขอความเห็นชอบต่อร่างปฏิญญาความมั่นคงอาหารเอเปค ประจำปี ๒๕๖๕ และเอกสารที่เกี่ยวข้อง</p>   | ๕              |
| ศกช.     | <p>๑.รายงานการวิเคราะห์ผลกระทบจากสถานการณ์อุทกภัย และแนวทาง/มาตรการช่วยเหลือเกษตรกร ปี ๒๕๖๔ นำเสนอในที่ประชุม และปลัด กษ. ให้ นำแนวทาง/มาตรการ ไปใช้ (เสนอ ๒ ครั้ง)</p> <p>๒.ดัชนีเศรษฐกิจการเกษตร มิ.ย. ๒๕๖๕ เสนอ รมว.กษ. เห็นชอบนำไปใช้ประโยชน์</p>  | ๕              |
| สวศ.     | <p>มาตรการด้านสินค้าเกษตร เช่น น้ำมันปาล์ม มะพร้าว มันฝรั่ง จำนวน ๘ มาตรการ และมีโครงการที่ผ่านความเห็นชอบจาก ค.ร.ม. เช่น โครงการประกันรายได้เกษตรกรชาวสวนปาล์ม โควตาการนำเข้า-ส่งออกสินค้าเกษตร เป็นต้น</p>   | ๕              |

**รายงานผลการปฏิบัติราชการตามคำรับรองปฏิบัติราชการประจำปี พ.ศ. ๒๕๖๕**  
**ระดับสำนัก/ศูนย์/กอง/สศท./หน่วยงานขึ้นตรง รอบ ๑๒ เดือน (๑ ตุลาคม ๒๕๖๔ - ๓๐ กันยายน ๒๕๖๕)**

**ผลการดำเนินงาน : ต่อ**

| หน่วยงาน | ผลการดำเนินงาน  | ค่าคะแนนที่ได้ |
|----------|---|----------------|
| สศท.๑    | ๑.จัดทำแนวทางการบริหารจัดการสินค้าเกษตรตามฤดูกาลจังหวัดลำพูน (ลำไย) เสนอที่ประชุม อ.พ.ก. จังหวัดลำพูน ครั้งที่ ๓/๒๕๖๔ วันที่ ๗ ธ.ค. ๒๕๖๔<br>๒.แผนพัฒนาการเกษตรและสหกรณ์ จ.เชียงใหม่ ปี ๒๕๖๖-๒๕๗๐ เสนอที่ประชุม คณะทำงานจัดทำแผนพัฒนาการเกษตรและสหกรณ์ วันที่ ๑๑ พ.ค. ๒๕๖๕   | ๕              |
| สศท.๒    | ๑.นำเสนอรายงานภาวะเศรษฐกิจการเกษตรและแนวโน้มระดับจังหวัด ต่อที่ประชุม คณะกรรมการขับเคลื่อนงานด้านการเกษตรระดับจังหวัด (SCP) และคณะกรรมการอำนวยการขับเคลื่อนนโยบายสำคัญฯ (CoO) โดยที่ประชุมมีมติรับทราบ และให้หน่วยงานที่เกี่ยวข้องนำไปใช้ประโยชน์ต่อไป รวม ๖ จังหวัด จำนวน ๘ เรื่อง<br>๒. นำเสนอสถานการณ์ราคาข้าว ต่อที่ประชุมคณะกรรมการติดตามกำกับดูแลบริหารจัดการข้าวระดับจังหวัดพิษณุโลก เมื่อวันที่ ๑๗ พ.ย.๖๔ | ๕              |
| สศท.๓    | นำเสนอรายงานภาวะเศรษฐกิจการเกษตรและแนวโน้มระดับจังหวัด ไตรมาส ๓ ปี ๖๔ และแนวโน้มปี ๒๕๖๕ จำนวน ๖ จังหวัด และมติที่ประชุมเห็นชอบให้นำไปใช้ประโยชน์  | ๕              |
| สศท.๔    | ๑.นำเสนอรายงานภาวะฯ ปี ๒๕๖๔ และแนวโน้ม ปี ๒๕๖๕ ในที่ประชุม SCP จังหวัดกาฬสินธุ์ วันที่ ๑๗ ก.พ. ๒๕๖๕<br>๒.นำเสนอรายงานภาวะฯ ไตรมาส ๒ ปี ๒๕๖๕ และแนวโน้ม ปี ๒๕๖๕ ในที่ประชุม อ.พ.ก. จังหวัดมหาสารคาม ในวันที่ ๒๕ ส.ค. ๒๕๖๕  | ๕              |
| สศท.๕    | ๑.นำเสนอต้นทุนการผลิตและผลตอบแทนปลานิลดำและปลาทับทิม ในกระชัง จังหวัดนครราชสีมา ประจำปีงบประมาณ ๒๕๖๔ ในที่ประชุม CoO จ.นครราชสีมา เมื่อวันที่ ๘ ก.พ. ๒๕๖๕<br>๒.การศึกษาแนวทางการพัฒนาเกษตรอัตลักษณ์ด้วยเทคโนโลยีและนวัตกรรม ภาพรวมประเทศ : ข้าวหอมมะลิตินภูเขาไฟบุรีรัมย์ นำเสนอในการประชุม คณะกรรมการขับเคลื่อนงานด้านการเกษตรระดับจังหวัด (SC) วันที่ ๒ ส.ค. ๒๕๖๕   | ๕              |
| สศท.๖    | ๑.นำเสนอสินค้าเพื่อจัดทำแผนบริหารสินค้าเกษตรที่สำคัญ เมื่อวันที่ ๒๙ พฤศจิกายน ๒๕๖๔<br>๒.นำเสนอภาวะเศรษฐกิจการเกษตรจังหวัดจันทบุรีปี ๒๕๖๔ และแนวโน้มปี ๒๕๖๕ เมื่อวันที่ ๒๕ มกราคม ๒๕๖๕   | ๕              |
| สศท.๗    | ๑.การจัดทำภาวะเศรษฐกิจการเกษตร (ไตรมาส ๑ ปี ๒๕๖๕ และแนวโน้มปี ๒๕๖๕) เมื่อวันที่ ๕ เมษายน ๒๕๖๕ (ไตรมาส ๒ ปี ๒๕๖๕ และแนวโน้มปี ๒๕๖๕)<br>๒.จัดทำแผนพัฒนาการเกษตรและสหกรณ์กลุ่มจังหวัดภาคกลางตอนบน (พ.ศ. ๒๕๖๖ - ๒๕๗๐) เมื่อวันที่ ๒๐ พฤษภาคม ๒๕๖๕<br>๓.โครงการศึกษาแนวทางการพัฒนาสินค้าอัตลักษณ์ด้วยเทคโนโลยีและนวัตกรรม  | ๕              |

รายงานผลการปฏิบัติราชการตามคำรับรองปฏิบัติราชการประจำปี พ.ศ. ๒๕๖๕  
ระดับสำนัก/ศูนย์/กอง/สศท./หน่วยงานขึ้นตรง รอบ ๑๒ เดือน (๑ ตุลาคม ๒๕๖๔ - ๓๐ กันยายน ๒๕๖๕)

ผลการดำเนินงาน : ต่อ

| หน่วยงาน | ผลการดำเนินงาน  | ค่าคะแนนที่ได้ |
|----------|---|----------------|
| สศท.๘    | <p>นำเสนอสถานการณ์การผลิตสินค้าเกษตรที่สำคัญในการประชุมระดับจังหวัด และได้รับความเห็นชอบให้นำไปใช้ประโยชน์ อย่างน้อย ๓ ครั้ง ได้แก่</p> <p>๑.การประชุมคณะกรรมการพัฒนาการเกษตรและสหกรณ์ จ.สุราษฎร์ธานี ครั้งที่ ๔/๒๕๖๔ วันที่ ๒๒ ธันวาคม ๒๕๖๔ ณ ห้องประชุมสำนักงานเกษตรและสหกรณ์จังหวัดสุราษฎร์ธานี</p> <p>๒.การประชุมคณะกรรมการพัฒนาการเกษตรและสหกรณ์ จ.นครศรีธรรมราช ครั้งที่ ๑/๒๕๖๕ วันที่ ๓๑ มกราคม ๒๕๖๕ ณ ห้องประชุมศรีปราชญ์ ชั้น ๓ ศาลากลางจังหวัดนครศรีธรรมราช</p> <p>๓. การประชุมตรวจติดตามความก้าวหน้าแผนการตรวจราชการและการขับเคลื่อนแบบบูรณาการในพื้นที่ของผู้ตรวจราชการกระทรวงเกษตรและสหกรณ์ ประจำเดือนมิถุนายน พ.ศ. ๒๕๖๕ จ.กระบี่ วันที่ ๒๑ มิถุนายน ๒๕๖๕ ผ่านระบบการประชุมออนไลน์</p>   | ๕              |
| สศท.๙    | <p>๑.นำเสนอภาวะเศรษฐกิจการเกษตรปี ๒๕๖๔ และแนวโน้มปี ๒๕๖๕ จ.นราธิวาส ในการประชุม อ.พ.ก.จ.นราธิวาส วันที่ ๙ มี.ค. ๒๕๖๕</p> <p>๒.แผนพัฒนาการเกษตรและสหกรณ์ จ.ตรัง ปี ๒๕๖๖-๒๕๗๐ ในการประชุมคณะทำงานจัดทำแผนพัฒนาการเกษตรและสหกรณ์ จ.ตรัง ๓ ส.ค. ๒๕๖๕</p>  | ๕              |
| สศท.๑๐   | <p>๑. สำนักงานเกษตรและสหกรณ์จังหวัดเพชรบุรี ใช้ประโยชน์จากรายงานภาวะเศรษฐกิจการเกษตร ปี ๒๕๖๓ และแนวโน้มปี ๒๕๖๔ ในการจัดทำเอกสารข้อมูลพื้นฐานสินค้าเกษตรที่สำคัญของจังหวัดเพชรบุรี ประจำปี ๒๕๖๔</p> <p>๒. นำเสนอรายงานภาวะเศรษฐกิจการเกษตร ไตรมาส ๓ ปี ๒๕๖๕ และแนวโน้ม ปี ๒๕๖๕ ในการประชุมคณะกรรมการพัฒนาการเกษตรและสหกรณ์จังหวัดราชบุรี เมื่อวันที่ ๒๕ สิงหาคม ๒๕๖๕ โดยรองผู้ว่าราชการจังหวัดเป็นประธาน และมีมติให้หน่วยงานที่เกี่ยวข้องนำไปใช้ประโยชน์ในการวางแผนพัฒนาภาคเกษตรของจังหวัด</p> <p>๓ นำเสนอรายงานภาวะเศรษฐกิจการเกษตร ไตรมาส ๓ ปี ๒๕๖๔ และแนวโน้ม ปี ๒๕๖๔ ในการประชุมคณะกรรมการ CoO จังหวัดสมุทรสงคราม เมื่อวันที่ ๓ พฤศจิกายน ๒๕๖๔ โดยมีเกษตรจังหวัดสมุทรสงคราม เป็นประธาน และมีมติรับทราบให้หน่วยงานที่เกี่ยวข้องนำไปใช้ประโยชน์ในการวางแผนพัฒนาภาคเกษตรของจังหวัด</p> <p>๔. นำเสนอรายงานภาวะเศรษฐกิจการเกษตร ไตรมาส ๓ ปี ๒๕๖๔ และแนวโน้ม ปี ๒๕๖๔ ในการประชุมคณะกรรมการ CoO จังหวัดกาญจนบุรี เมื่อวันที่ ๔ พฤศจิกายน ๒๕๖๔ โดยมีรักษาการเกษตรจังหวัดกาญจนบุรี เป็นประธาน และมีมติรับทราบ ให้หน่วยงานที่เกี่ยวข้องนำไปใช้ประโยชน์ในการวางแผนพัฒนาภาคเกษตรของจังหวัด</p> | ๕              |

รายงานผลการปฏิบัติราชการตามคำรับรองปฏิบัติราชการประจำปี พ.ศ. ๒๕๖๕  
ระดับสำนัก/ศูนย์/กอง/สศท./หน่วยงานขึ้นตรง รอบ ๑๒ เดือน (๑ ตุลาคม ๒๕๖๔ - ๓๐ กันยายน ๒๕๖๕)

ผลการดำเนินงาน : ต่อ

| หน่วยงาน | ผลการดำเนินงาน  | ค่าคะแนนที่ได้ |
|----------|---|----------------|
| สศท.๑๑   | <p>๑.ผอ. สศท. ๑๑ ร่วมประชุมคณะกรรมการพัฒนาการเกษตรและสหกรณ์ ระดับจังหวัด จังหวัดมุกดาหาร (อพก.) ครั้งที่ ๓/๒๕๖๔ เมื่อวันที่ ๑๗ ธันวาคม ๒๕๖๔ พร้อมทั้งได้นำเสนอ “แนวทางบริหารจัดการสินค้าเกษตรทางเลือก ที่มีอนาคต (FUTURE CROP) ตามแผนที่เกษตรเพื่อการบริหารจัดการเชิงรุก (Agri-Map) จังหวัดมุกดาหาร” (ผลงานปี ๒๕๖๔)</p> <p>๒.ผู้แทน ผอ. สศท. ๑๑ ได้ร่วมประชุมคณะกรรมการขับเคลื่อนงานด้านเกษตร ระดับจังหวัดอำนาจเจริญ (SCP) ครั้งที่ ๑/๒๕๖๕ เมื่อวันที่ ๒๖ มกราคม ๒๕๖๕ พร้อมทั้งได้นำเสนอ “แนวทางบริหารจัดการสินค้าเกษตรทางเลือกที่มีอนาคต (FUTURE CROP) ตามแผนที่เกษตรเพื่อการบริหารจัดการเชิงรุก (Agri-Map) จังหวัดอำนาจเจริญ” (ผลงานปี ๒๕๖๔) อำเภอบึงสามพัน โดยเป็นการเสนอความเห็นเพื่อปรับปรุงรูปแบบและถ้อยคำ ในคำสั่งแต่งตั้งคณะทำงานฯ ให้มีความถูกต้องและเหมาะสม ตามระเบียบทางกฎหมาย</p> | ๕              |
| สศท.๑๒   | <p>๑.รายงานเรื่องต้นทุนการผลิตสินค้าตามข้อเสนอแนะของผู้ตรวจราชการ เขต ๑๘ ในการประชุมคณะกรรมการขับเคลื่อนงานด้านการเกษตรระดับจังหวัดพิจิตร เมื่อ ๑๓ ม.ค. ๒๕๖๕</p> <p>๒.นำเสนอภาวะ จ.เพชรบูรณ์ และมติที่ประชุมเห็นชอบให้นำไปใช้ประโยชน์</p>   | ๕              |

เอกสาร/หลักฐาน :

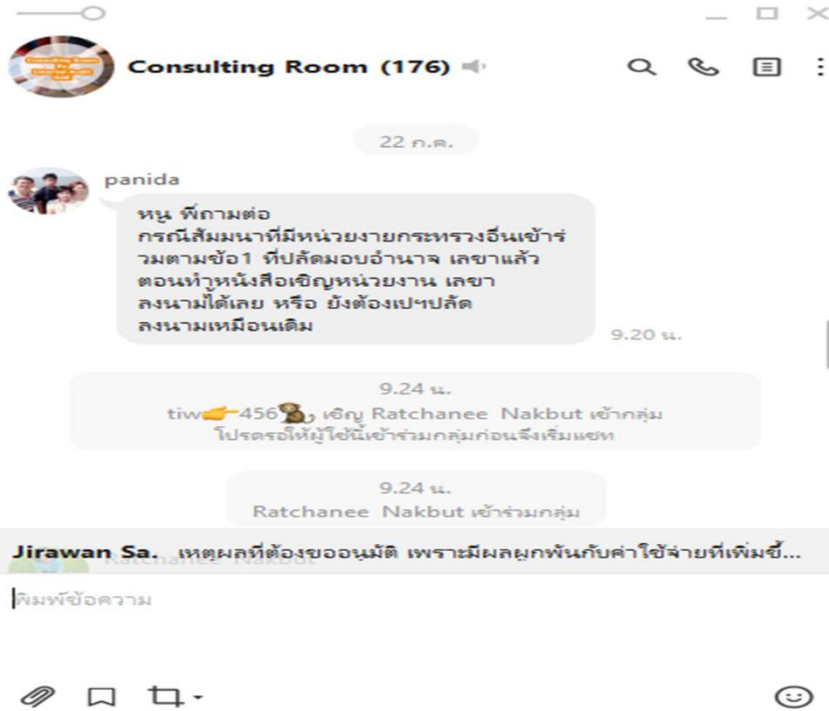
| <p style="text-align: center;"><b>รายงานผลการปฏิบัติราชการตามคำรับรองปฏิบัติราชการประจำปี พ.ศ. ๒๕๖๕</b><br/> <b>ระดับสำนัก/ศูนย์/กอง/สศท./หน่วยงานขึ้นตรง รอบ ๑๒ เดือน (๑ ตุลาคม ๒๕๖๔ - ๓๐ กันยายน ๒๕๖๕)</b></p>   |  |                |  |                |                |
|--|--|----------------|--|----------------|----------------|
| <p><b>ตัวชี้วัดที่ ๓ : จำนวนนวัตกรรมที่นำมาใช้ในการปฏิบัติงาน (สลก./กนผ./กศป./ศปผ./ศกช./ศสส./สวศ./สศท. ๑-๑๒ / กตณ./กพร.)</b></p>   |  |                |  |                |                |
| <p><b>หน่วยวัด : เรื่อง</b></p>  |  |                |  |                |                |
| <p><b>ผู้กำกับดูแลตัวชี้วัด : ผู้อำนวยการ (สลก./กนผ./กศป./ศปผ./ศกช./ศสส./สวศ./สศท.๑-๑๒)</b></p>  |  |                | <p><b>ผู้จัดเก็บข้อมูล : เจ้าหน้าที่ (สลก./กนผ./กศป./ศปผ./ศกช./ศสส./สวศ./สศท.๑-๑๒)</b></p> |                |                |
| <p><b>โทรศัพท์ : หัวหน้า (กตณ./กพร.)</b></p>   |  |                | <p><b>โทรศัพท์ : เจ้าหน้าที่ (กตณ./กพร.)</b></p>   |                |                |
| <p><b>คำอธิบาย :</b></p> <p>๑. นวัตกรรม หมายถึง แนวคิด วิธี และรูปแบบใหม่ๆ ซึ่งนำมาใช้ในการดำเนินงานและการให้บริการอันเป็นผลมาจากการสร้าง พัฒนา เพิ่มพูน ต่อยอด หรือประยุกต์ใช้องค์ความรู้ และแนวปฏิบัติต่างๆ ซึ่งจะส่งผลให้เกิดการพัฒนาประสิทธิภาพ ประสิทธิผล หรือคุณภาพของการปฏิบัติงานในหน่วยงาน</p> <p>๑.๑. นวัตกรรมเชิงนโยบาย (Policy Innovation) เป็นการคิดริเริ่มนโยบาย กฎหมายและกฎใหม่ๆ ให้ทันสมัย เหมาะสมและทันต่อสถานการณ์ รวมทั้งให้มีความเชื่อมโยงกับยุทธศาสตร์ของประเทศ เช่น พัฒนาผังเมือง ให้เป็นย่านนวัตกรรมสำหรับผู้ประกอบการธุรกิจนวัตกรรมไทย เป็นต้น</p> <p>๑.๒. นวัตกรรมให้บริการ (Service Innovation) เป็นนวัตกรรมที่นำมาใช้ พัฒนาและสร้างคุณค่าในงานบริการภาครัฐ การปรับปรุงบริการหรือสร้างบริการใหม่ เพื่อยกระดับประสิทธิภาพการให้บริการประชาชน เช่น หน่วยบริการเคลื่อนที่ การจดทะเบียนนิติบุคคลออนไลน์ การปรับปรุงระบบสารสนเทศหรือแอปพลิเคชันที่ให้บริการประชาชนเพื่อเชื่อมต่อกับ Linkage Center ของกรมการปกครอง เป็นต้น</p> <p>๑.๓. นวัตกรรมการบริหาร/องค์กร (Administrative or Organizational Innovation) เป็นการสร้างหรือปรับปรุงกระบวนการงานใหม่ (New Process) รวมทั้งการพัฒนาคุณภาพการบริหารงาน เพื่อเพิ่มประสิทธิภาพในการดำเนินงานของภาครัฐ หรือกระบวนการจัดโครงสร้างหน่วยงานรูปแบบใหม่ หรือการวางระบบใหม่ซึ่งส่งผลต่อการปรับโครงสร้างความสัมพันธ์ระหว่างผู้มีส่วนได้ส่วนเสียฝ่ายต่างๆ เช่น PMQA ๔.๐ การจัดหน่วยบริการรูปแบบพิเศษ เป็นต้น</p> <p>๑.๔. จำนวนนวัตกรรมที่นำมาใช้ในการปฏิบัติงาน หมายถึง การนำนวัตกรรมมาใช้ในการปฏิบัติงาน ในปีงบประมาณ พ.ศ.๒๕๖๔ ซึ่งส่งผลให้เกิดการพัฒนาประสิทธิภาพ ประสิทธิผลหรือคุณภาพของการปฏิบัติงาน</p> |  |                |  |                |                |
| <p><b>สูตรการคำนวณ : -</b></p>   |  |                |  |                |                |
| <p><b>เงื่อนไข :</b></p> <p>๑. เป็นนวัตกรรมที่นำมาใช้ในการปฏิบัติงานในปีงบประมาณ พ.ศ. ๒๕๖๕</p> <p>๒. นำนวัตกรรมปี ๒๕๖๔ เผยแพร่/เสนอให้ สำนัก/กอง อื่นๆ นำไปใช้ประโยชน์</p> <p>๓. ไม่ให้นำนวัตกรรมที่ใช้มาแล้วในปี ๒๕๖๔ เช่น Line,E-Form และการประชุมออนไลน์ มาใช้ตอบในปี ๒๕๖๕</p> <p>๔. ประเมินผลตามตัวชี้วัดนี้รอบ ๖ เดือนและรอบ ๑๒ เดือน</p>   |  |                |  |                |                |
| <p><b>เกณฑ์การให้คะแนน :</b></p>   |  |                |  |                |                |
|  | <b>เกณฑ์การให้คะแนนปีงบประมาณ พ.ศ. ๒๕๖๕ รอบ ๑๒ เดือน</b> |                |  |                |                |
|  | <b>ระดับ ๑</b>   | <b>ระดับ ๒</b> | <b>ระดับ ๓</b>   | <b>ระดับ ๔</b> | <b>ระดับ ๕</b> |
| สลก./กนผ./<br>กศป./ศปผ./<br>ศสส./สวศ./<br>ศกช./สศท.๑-<br>๑๒/กตณ./กพร.  | ๐  | -              | -  | -              | ๑              |

รายงานผลการปฏิบัติราชการตามคำรับรองปฏิบัติราชการประจำปี พ.ศ. ๒๕๖๕  
ระดับสำนัก/ศูนย์/กอง/สศท./หน่วยงานขึ้นตรง รอบ ๑๒ เดือน (๑ ตุลาคม ๒๕๖๔ - ๓๐ กันยายน ๒๕๖๕)

การติดตามเพื่อประเมินตัวชี้วัด : นับจำนวนนวัตกรรมที่นำมาใช้ในการปฏิบัติงาน โดย สำนัก/ศูนย์/กอง/สศท. ๑ - ๑๒ /หน่วยงานขึ้นตรง ส่งให้ กพร. เพื่อประเมินผลตามตัวชี้วัดนี้

เอกสาร/หลักฐาน :

หลักฐาน กตน.



|   |   |                |   |                |                       |
|---|---|----------------|---|----------------|-----------------------|
| <b>รายงานผลการปฏิบัติราชการตามคำรับรองปฏิบัติราชการประจำปี พ.ศ. ๒๕๖๕</b><br><b>ระดับสำนัก/ศูนย์/กอง/สศท./หน่วยงานขึ้นตรง รอบ ๑๒ เดือน (๑ ตุลาคม ๒๕๖๔ - ๓๐ กันยายน ๒๕๖๕)</b>   |   |                |   |                |                       |
| <b>ตัวชี้วัดที่ ๔ : จำนวนผลงานวิชาการที่ได้รับรางวัล/นำเสนอเวทีสาธารณะ/ตีพิมพ์ในวารสารวิชาการ</b><br><b>ในระดับประเทศ/สากล (สวศ./กนผ./กศป./ศปผ./ศกช./สศท.๑-๑๒ เขตละ ๑ เรื่อง)</b>   |   |                |   |                |                       |
| <b>หน่วยวัด : เรื่อง</b>  |   |                |   |                |                       |
| <b>ผู้กำกับดูแลตัวชี้วัด :</b> ผู้อำนวยการ (สวศ./กนผ./กศป./ศปผ./ศกช./สศท.๑-๑๒)  |   |                | <b>ผู้จัดเก็บข้อมูล :</b> เจ้าหน้าที่ (สวศ./กนผ./กศป./ศปผ./ศกช./สศท.๑-๑๒) |                |                       |
| <b>โทรศัพท์ :</b>   |   |                | <b>โทรศัพท์ :</b>   |                |                       |
| <b>คำอธิบาย :</b><br>จำนวนผลงานวิชาการที่ได้รับรางวัล/นำเสนอเวทีสาธารณะ/ตีพิมพ์ในวารสารวิชาการในระดับประเทศ/สากล หมายถึง การนำผลงานวิชาการต่างๆ ของ สศท. อาทิ ด้านวิจัยเศรษฐกิจการเกษตร ด้านประมงผล ด้านการศึกษา/วิเคราะห์/ข้อเสนอทางด้านนโยบายทั้งใน/ต่างประเทศ หรือระดับพื้นที่ ซึ่งผลงานฯ ดังกล่าวได้รับรางวัลจากหน่วยงานภายนอก/นำเสนอเวทีสาธารณะ/นำเสนอต่อคณะกรรมการ/คณะอนุกรรมการ ที่เกี่ยวข้องระดับกระทรวงขึ้นไป หรือ ระดับจังหวัด (สศท.๑-๑๒) /ตีพิมพ์ในวารสาร/วารสารออนไลน์ของหน่วยงานภายนอก โดยอาจเป็นผลงานปัจจุบันหรือผลงานในระยะที่ผ่านมา |   |                |   |                |                       |
| <b>สูตรการคำนวณ : -</b><br><b>เงื่อนไข :</b>  |   |                |   |                |                       |
| <b>เกณฑ์การให้คะแนน :</b>   |   |                |   |                |                       |
| <b>เกณฑ์การให้คะแนนปีงบประมาณ พ.ศ. ๒๕๖๕ รอบ ๑๒ เดือน</b>  |   |                |   |                |                       |
| <b>หน่วยงาน</b>   | <b>ระดับ ๑</b>  | <b>ระดับ ๒</b> | <b>ระดับ ๓</b>  | <b>ระดับ ๔</b> | <b>ระดับ ๕</b>        |
| สวศ   | ๑   | -              | ๒   | -              | ๓                     |
| กนผ./กศป./ศปผ./ศกช./  | ๐   | -              | ๑   | -              | ๒                     |
| สศท. ๑ - ๑๒<br>(เขตละ ๑ เรื่อง)   | ๐   | -              | ๑   | -              | ๒                     |
| <b>การติดตามเพื่อประเมินตัวชี้วัด :</b> ใช้ผลงานวิชาการ ของ สำนัก/ศูนย์/กอง/สศท. ๑-๑๒ ที่ได้รับรางวัล หรือนำเสนอเวทีสาธารณะ หรือมีการตีพิมพ์ในวารสารวิชาการหน่วยงานภายนอก ในช่วงปีงบประมาณ พ.ศ. ๒๕๖๕ โดยให้หน่วยงานแต่ละหน่วยงานรวบรวม ส่งให้ กพร. ประกอบการประเมินตัวชี้วัด  |   |                |   |                |                       |
| <b>ผลการดำเนินงาน :</b>   |   |                |   |                |                       |
| <b>หน่วยงาน</b>   | <b>ผลการดำเนินงาน</b>   |                |   |                | <b>ค่าคะแนนที่ได้</b> |
| กนผ.  | ๑.การขับเคลื่อนการพัฒนาการเกษตรอินทรีย์ของประเทศไทย ตีพิมพ์วารสารสมาคมเศรษฐศาสตร์ ฉบับเดือน พ.ย. - ธ.ค. ๒๕๖๔<br>๒.ผลิตภาพการผลิตโดยรวมของภาคการเกษตร ตีพิมพ์วารสารสมาคมเศรษฐศาสตร์ ฉบับเดือน ก.ย. - ต.ค. ๒๕๖๕ |                |   |                | ๕                     |



รายงานผลการปฏิบัติราชการตามคำรับรองปฏิบัติราชการประจำปี พ.ศ. ๒๕๖๕  
ระดับสำนัก/ศูนย์/กอง/สศท./หน่วยงานขึ้นตรง รอบ ๑๒ เดือน (๑ ตุลาคม ๒๕๖๔ – ๓๐ กันยายน ๒๕๖๕)

ผลการดำเนินงาน : (ต่อ)

| หน่วยงาน | ผลการดำเนินงาน   | ค่าคะแนนที่ได้ |
|----------|--|----------------|
| กศป.     | <p>๑.มาตรการช่วยเหลือเกษตรกรที่สามารถทำได้ภายใต้กฎกติกา WTO ตีพิมพ์ในจดหมายข่าว (E-Newsletter) ของ สมาคมเศรษฐศาสตร์เกษตรแห่งประเทศไทย ในพระบรมราชูปถัมภ์ ปีที่ ๔ ฉบับที่ ๕ ประจำเดือนกันยายน-ตุลาคม ๒๕๖๔</p> <p>๒. Adaption and Resilience Collaboration in Thailand ผอ. กศป. บรรยายในการสัมมนาหัวข้อ Sustainable and Inclusive Climate Adaptation and Resilience: local leadership for a global goal เมื่อวันที่ ๒๐ ตุลาคม ๒๕๖๔ ซึ่งจัดโดยสหราชอาณาจักร</p>   | ๕              |
| ศปผ.     | <p>๑.อบรมโครงการระบบส่งเสริมการเกษตรแปลงใหญ่ ปีบัญชี ๒๕๖๔ รชก. ทัศนีย์ เมืองแก้ว นำเสนอผลการประเมินโครงการระบบส่งเสริมการเกษตรแปลงใหญ่ ปีบัญชี ๒๕๖๔ โดยใช้ข้อมูลของ ศปผ. ระหว่างวันที่ ๑๖-๑๗ ธันวาคม ๒๕๖๔ ณ ห้องประชุมหากละแมบซ์ รีสอร์ท จังหวัดชุมพร</p> <p>๒.รายงานผลการประเมินโครงการ ๑ ตำบล ๑ กลุ่มเกษตรกรทฤษฎีใหม่ นำเสนอในการประชุมอนุกรรมการ ติดตามโครงการภายใต้แผนงานสร้างความเข้มแข็งแก่เศรษฐกิจฐานราก</p> <p>๓.การประเมินผลยุทธศาสตร์พัฒนาผลไม้ไทย นำเสนอผลงานงานมหกรรมงานวิจัยแห่งชาติเมื่อวันที่ ๒ สิงหาคม ๒๕๖๕</p>  | ๕              |
| ศกช.     | <p>๑. Consumer behavior to Thai fruit consumption during COVID-๑๙ pandemic in Jakarta, Indonesia ตีพิมพ์งานวิจัยใน Journal of Socioeconomics and Development</p> <p>๒.ปัจจัยที่มีผลจากการปลูกอ้อยโรงงานต่อความมั่นคงทางอาหารของเกษตรกรจังหวัดหนองบัวลำภู นำเสนอผลงานวิชาการในงานประชุมวิชาการนวัตกรรมเกษตรและทรัพยากรธรรมชาติ ครั้งที่ ๑ ประจำปี ๒๕๖๕</p>  | ๕              |
| สวศ.     | <p>๑.งานวิจัยการศึกษาโซ่อุปทานข้าวเจ้า เข้าร่วมนำเสนอผลงานในการประชุมวิชาการระดับชาติด้านทรัพยากรธรรมชาติวิทยาศาสตร์สุขภาพ ครั้งที่ ๑</p> <p>๒.การวิเคราะห์การส่งผ่านราคามันสำปะหลัง ในตลาดมันสำปะหลัง ตีพิมพ์ในวารสารสารสนเทศและสุกร ฉบับเดือน ก.พ. ๒๕๖๕</p> <p>๓.นำเสนอบทความงานวิจัย เรื่อง “แนวทางการยกระดับรายได้ของครัวเรือนในภาคเกษตรที่มีรายได้ต่ำกว่าเส้นความยากจน” ในงาน “มหกรรมงานวิจัยแห่งชาติ”</p> <p>๔.บทความวิจัย เรื่อง อิทธิพลของข้อมูลสภาพอากาศและนโยบายต่อการตัดสินใจปลูกพืชทางเลือกและช่องทางการรับรู้ข้อมูลของเกษตรกร ในพื้นที่เสี่ยงภัยแล้ง จังหวัดอุทัยธานีตีพิมพ์ในวารสารเกษตรพระจอมเกล้า สถาบันเทคโนโลยีพระจอมเกล้าเจ้าคุณทหารลาดกระบัง</p> | ๕              |

รายงานผลการปฏิบัติราชการตามคำรับรองปฏิบัติราชการประจำปี พ.ศ. ๒๕๖๕  
ระดับสำนัก/ศูนย์/กอง/สศท./หน่วยงานขึ้นตรง รอบ ๑๒ เดือน (๑ ตุลาคม ๒๕๖๔ – ๓๐ กันยายน ๒๕๖๕)

ผลการดำเนินงาน : (ต่อ)

| หน่วยงาน | ผลการดำเนินงาน   | ค่าคะแนนที่ได้ |
|----------|--|----------------|
| สศท.๖    | ๑.เรื่องแนวทางการบริหารจัดการสินค้าเกษตรทางเลือกที่มีอนาคต (Future Crop) ตามแผนที่เกษตรเพื่อการบริหารจัดการเชิงรุก (Agri-Map) ระดับเขต ในงานสัมมนาขับเคลื่อนการใช้ agri-map ระดับเขต<br>๒.มาตรการจูงใจในการจัดทำเขตส่งเสริมการปลูกพืชเศรษฐกิจสำคัญ (สินค้าสับปะรด)   | ๕              |
| สศท.๗    | ๑.สถานการณ์อุตสาหกรรมอาหารฮาลาลสำหรับแพะในจังหวัดชัยนาทและประเทศไทยในปัจจุบัน นำเสนอในการฝึกอบรมหลักสูตร การผลิตแพะคุณภาพดี ระบบการป้องกันโรค และการเลี้ยงสัตว์ที่เหมาะสม (GFM/GAP) มุ่งสู่อุตสาหกรรมอาหารฮาลาล โดย สำนักงานปศุสัตว์จังหวัดชัยนาท<br>๒. แนวทางการบริหารจัดการสินค้าเกษตรทางเลือกที่มีอนาคต ตามแผนที่เกษตรเพื่อการบริหารจัดการเชิงรุก<br>นำเสนอในงานสัมมนาขับเคลื่อนการใช้แผนที่เกษตรเพื่อการบริหารจัดการเชิงรุกระดับเขต เมื่อวันที่ ๒๒ ธ.ค. ๒๕๖๔ | ๕              |
| สศท.๘    | ๑.แนวทางการบริหารจัดการสินค้าเกษตรทางเลือกที่มีอนาคต ตามแผนที่เกษตรเพื่อการบริหารจัดการเชิงรุก นำเสนอในงานสัมมนาขับเคลื่อนการใช้แผนที่เกษตรเพื่อการบริหารจัดการเชิงรุกระดับเขต เมื่อวันที่ ๑๘-๑๙ ม.ค. ๒๕๖๕<br>๒.การศึกษาภาวะเศรษฐกิจสังคมของครัวเรือนเกษตรกรในพื้นที่ลุ่มน้ำปากพนัง อันเนื่องมาจากพระราชดำริ ปีการเพาะปลูก ๒๕๖๓/๒๕๖๔ นำเสนอในการประชุม อ.พ.ก.จังหวัดนครศรีธรรมราช เมื่อวันที่ ๓๑ ม.ค. ๒๕๖๕   | ๕              |
| สศท.๙    | ๑.การผลิตการตลาดพริกชี้หนูผลใหญ่พันธุ์จินดา ในพื้นที่จังหวัดสงขลาปี ๒๕๖๒ นำเสนองานวิจัยในการประชุมคณะกรรมการขับเคลื่อนงานด้านการเกษตรจังหวัดสงขลา (SCP) และประธานคณะทำงานขับเคลื่อนงานด้านการเกษตรระดับอำเภอ (SCD) เมื่อวันที่ ๒๘ ธ.ค. ๒๕๖๔ ณ ห้องประชุมสำนักงานเกษตรและสหกรณ์จังหวัดสงขลา<br>๒. แนวทางการพัฒนาข้าวสังข์หยดเมืองพัทลุงนำเสนอในการประชุมคณะกรรมการขับเคลื่อนงานด้านการเกษตรระดับจังหวัด จ.พัทลุง  | ๕              |

รายงานผลการปฏิบัติราชการตามคำรับรองปฏิบัติราชการประจำปี พ.ศ. ๒๕๖๕  
ระดับสำนัก/ศูนย์/กอง/สศท./หน่วยงานขึ้นตรง รอบ ๑๒ เดือน (๑ ตุลาคม ๒๕๖๔ – ๓๐ กันยายน ๒๕๖๕)

ผลการดำเนินงาน : (ต่อ)

| หน่วยงาน         | ผลการดำเนินงาน   | ค่าคะแนนที่ได้ |
|------------------|--|----------------|
| สศท.๑๐           | <p>๑. การศึกษาตลาดออนไลน์มะม่วงน้ำดอกไม้ของกลุ่มเกษตรกรแปลงใหญ่หนองตาแต้ม จังหวัดประจวบคีรีขันธ์นำเสนอในการประชุมคณะกรรมการขับเคลื่อนงานการเกษตรระดับจังหวัด (Single Command Province) ครั้งที่ ๑/๒๕๖๕ เมื่อวันที่พฤหัสบดีที่ ๑๗ กุมภาพันธ์ ๒๕๖๕</p> <p>๒. นำเสนองานวิจัยเรื่อง “การศึกษาตลาดออนไลน์มะม่วงน้ำดอกไม้ของกลุ่มเกษตรกรแปลงใหญ่หนองตาแต้ม จังหวัดประจวบคีรีขันธ์ ในเวทีการประชุมคณะอนุกรรมการพัฒนาการเกษตรและสหกรณ์ระดับจังหวัด ณ ห้องประชุมช่องกระจก ชั้น ๔ ศาลากลางจังหวัดประจวบคีรีขันธ์ ในวันที่ ๑ กันยายน ๒๕๖๕</p> | ๕              |
| สศท.๑๑           | <p>๑. Bcg model นำเสนอ เรื่อง “BCG Model” ให้กับคณะเจ้าหน้าที่เกษตรจังหวัดและเกษตรอำเภอ ในจังหวัดอุบลราชธานี เมื่อวันที่ ๒๙ ธันวาคม ๒๕๖๔</p> <p>๒. แนวทางบริหารจัดการสินค้าเกษตรทางเลือก ที่มีอนาคต (Future Crop) ตามแผนที่เกษตรเพื่อการบริหารจัดการเชิงรุก (Agri-Map) จังหวัดอำนาจเจริญ นำเสนอในคณะกรรมการ ขับเคลื่อนงานด้านเกษตรระดับจังหวัดอำนาจเจริญ (SCP) ครั้งที่ ๑/๒๕๖๕ เมื่อวันที่ ๒๖ มกราคม ๒๕๖๔</p>  | ๕              |
| สศท.๑๒           | <p>๑. ภาวะเศรษฐกิจการเกษตรไตรมาส ๓ ปี ๒๕๖๔ และแนวโน้มปี ๒๕๖๔ จ. เพชรบูรณ์ นำเสนอในคณะกรรมการ CoO จ.เพชรบูรณ์ เมื่อวันที่ ๓ พ.ย. ๒๕๖๔</p> <p>๒. นำเสนอรายงานภาวะเศรษฐกิจการเกษตรปี ๒๕๖๔ และแนวโน้มปี ๒๕๖๕ ในการประชุมคณะกรรมการ ขับเคลื่อนงานด้านเกษตรระดับจังหวัดเพชรบูรณ์ นครสวรรค์ กำแพงเพชร</p>   | ๕              |
| เอกสาร/หลักฐาน : |  |                |

| <p><b>รายงานผลการปฏิบัติราชการตามคำรับรองปฏิบัติราชการประจำปี พ.ศ. ๒๕๖๕</b><br/> <b>ระดับสำนัก/ศูนย์/กอง/สศท./หน่วยงานขึ้นตรง รอบ ๑๒ เดือน (๑ ตุลาคม ๒๕๖๔ - ๓๐ กันยายน ๒๕๖๕)</b></p>   |  |                |  |         |         |   |                |                |      |  |   |          |         |         |         |         |         |      |   |   |   |   |   |                       |   |   |   |   |   |
|--|--|----------------|--|---------|---------|---|----------------|----------------|------|--|---|----------|---------|---------|---------|---------|---------|------|---|---|---|---|---|-----------------------|---|---|---|---|---|
| <p><b>ตัวชี้วัดที่ ๕ : จำนวนผลงานวิจัยที่ดำเนินการแล้วเสร็จและได้รับความเห็นชอบให้นำไปใช้ประโยชน์ (สวศ./สศท. ๑-๑๒)</b></p>   |  |                |  |         |         |   |                |                |      |  |   |          |         |         |         |         |         |      |   |   |   |   |   |                       |   |   |   |   |   |
| <p><b>หน่วยวัด : ร้อยละ</b></p>  |  |                |  |         |         |   |                |                |      |  |   |          |         |         |         |         |         |      |   |   |   |   |   |                       |   |   |   |   |   |
| <p><b>ผู้กำกับดูแลตัวชี้วัด : ผู้อำนวยการ สวศ./สศท.๑ - ๑๒</b></p>  |  |                | <p><b>ผู้จัดเก็บข้อมูล : เจ้าหน้าที่ สวศ./สศท.๑ - ๑๒</b></p> |         |         |   |                |                |      |  |   |          |         |         |         |         |         |      |   |   |   |   |   |                       |   |   |   |   |   |
| <p><b>โทรศัพท์ :</b></p>   |  |                | <p><b>โทรศัพท์ :</b></p>                                     |         |         |   |                |                |      |  |   |          |         |         |         |         |         |      |   |   |   |   |   |                       |   |   |   |   |   |
| <p><b>คำอธิบาย :</b></p> <p>จำนวนผลงานวิจัยที่ดำเนินการแล้วเสร็จและได้รับความเห็นชอบให้นำไปใช้ประโยชน์ หมายถึง</p> <ol style="list-style-type: none"> <li>๑. ผลงานวิจัยในระยะเวลาที่ผ่านมาหรือปัจจุบัน ที่นำเสนอ กษ./คณะกรรมการฯ/คณะอนุกรรมการฯ/ผู้บริหาร สศท. ให้ความเห็นชอบ มีมติหรือมอบหมายหน่วยงานให้มีการนำไปใช้ประโยชน์</li> <li>๒. หน่วยงานนำข้อเสนอจากงานวิจัยไปใช้ในการปฏิบัติงานหรือจัดทำข้อเสนอเชิงนโยบายและมีการนำไปปฏิบัติ</li> <li>๓. หน่วยงานดำเนินการนำร่อง ทดลอง ส่งเสริม ตามรูปแบบ/แนวทาง ข้อเสนองานวิจัย</li> </ol>   |  |                |  |         |         |   |                |                |      |  |   |          |         |         |         |         |         |      |   |   |   |   |   |                       |   |   |   |   |   |
| <p><b>สูตรการคำนวณ :</b><br/> <b>เงื่อนไข : เป็นผลงานวิจัยที่นำไปใช้ประโยชน์ในปีงบประมาณ พ.ศ. ๒๕๖๕ เท่านั้น</b></p>  |  |                |  |         |         |   |                |                |      |  |   |          |         |         |         |         |         |      |   |   |   |   |   |                       |   |   |   |   |   |
| <p><b>เกณฑ์การให้คะแนน :</b></p> <table border="1" style="width: 100%; border-collapse: collapse; text-align: center;"> <thead> <tr> <th colspan="6">เกณฑ์การให้คะแนนปีงบประมาณ พ.ศ. ๒๕๖๕ รอบ ๑๒ เดือน</th> </tr> <tr> <th>หน่วยงาน</th> <th>ระดับ ๑</th> <th>ระดับ ๒</th> <th>ระดับ ๓</th> <th>ระดับ ๔</th> <th>ระดับ ๕</th> </tr> </thead> <tbody> <tr> <td>สวศ.</td> <td>๒</td> <td>-</td> <td>๓</td> <td>-</td> <td>๔</td> </tr> <tr> <td>สศท.๑-๑๒ (Joint KPIs)</td> <td>๒</td> <td>๓</td> <td>๔</td> <td>๕</td> <td>๖</td> </tr> </tbody> </table>  |  |                |  |         |         | เกณฑ์การให้คะแนนปีงบประมาณ พ.ศ. ๒๕๖๕ รอบ ๑๒ เดือน |                |                |      |  |   | หน่วยงาน | ระดับ ๑ | ระดับ ๒ | ระดับ ๓ | ระดับ ๔ | ระดับ ๕ | สวศ. | ๒ | - | ๓ | - | ๔ | สศท.๑-๑๒ (Joint KPIs) | ๒ | ๓ | ๔ | ๕ | ๖ |
| เกณฑ์การให้คะแนนปีงบประมาณ พ.ศ. ๒๕๖๕ รอบ ๑๒ เดือน  |  |                |  |         |         |   |                |                |      |  |   |          |         |         |         |         |         |      |   |   |   |   |   |                       |   |   |   |   |   |
| หน่วยงาน   | ระดับ ๑  | ระดับ ๒        | ระดับ ๓  | ระดับ ๔ | ระดับ ๕ |   |                |                |      |  |   |          |         |         |         |         |         |      |   |   |   |   |   |                       |   |   |   |   |   |
| สวศ.   | ๒  | -              | ๓  | -       | ๔       |   |                |                |      |  |   |          |         |         |         |         |         |      |   |   |   |   |   |                       |   |   |   |   |   |
| สศท.๑-๑๒ (Joint KPIs)  | ๒  | ๓              | ๔  | ๕       | ๖       |   |                |                |      |  |   |          |         |         |         |         |         |      |   |   |   |   |   |                       |   |   |   |   |   |
| <p><b>การติดตามเพื่อประเมินตัวชี้วัด</b><br/>                 ใช้ผลงานวิจัยของ สวศ. และ สศท.๑ - ๑๒ โดย สวศ. และสศท.๑ - ๑๒ รวบรวมงานวิจัยที่นำไปใช้ประโยชน์ส่งให้ กพร. ใช้ประเมินผลตามตัวชี้วัดนี้</p>  |  |                |  |         |         |   |                |                |      |  |   |          |         |         |         |         |         |      |   |   |   |   |   |                       |   |   |   |   |   |
| <p><b>ผลการดำเนินงาน :</b></p> <table border="1" style="width: 100%; border-collapse: collapse;"> <thead> <tr> <th style="width: 15%;">หน่วยงาน</th> <th style="width: 65%;">ผลการดำเนินงาน</th> <th style="width: 20%;">ค่าคะแนนที่ได้</th> </tr> </thead> <tbody> <tr> <td>สวศ.</td> <td>                     ๑. การศึกษาโซ่อุปทานข้าวเจ้า ป.กษ. เห็นชอบให้นำไปใช้ประโยชน์<br/>                     ๒. แบบจำลองการพยากรณ์ความต้องการสินค้าเกษตรที่สำคัญ และงานวิจัยเรื่องการส่งผ่านราคาสินค้าเกษตรที่สำคัญ ปี ๒๕๖๓ สมาคมโรงงานผู้ผลิตมันสำปะหลัง ภาคตะวันออกเฉียงเหนือ นำไปใช้ประโยชน์<br/>                     ๓. การศึกษาการบริหารจัดการกลุ่มเกษตรกรที่ผลิตปุ๋ยอินทรีย์ ป.กษ. เห็นชอบให้นำไปใช้ประโยชน์<br/>                     ๔. การศึกษาแนวทางการพัฒนาอุตสาหกรรมกุ้งทะเลเพาะเลี้ยงในพื้นที่ ๔ จังหวัดภาคใต้ตอนบน ป.กษ. เห็นชอบให้นำไปใช้ประโยชน์<br/>                     ๕. การศึกษาแนวทางการยกระดับรายได้ของครัวเรือนในภาคเกษตรที่มีรายได้ต่ำกว่าเส้นความยากจน ป.กษ. เห็นชอบให้นำไปใช้ประโยชน์                 </td> <td style="text-align: center; vertical-align: top;">๕</td> </tr> </tbody> </table> |  |                |  |         |         | หน่วยงาน  | ผลการดำเนินงาน | ค่าคะแนนที่ได้ | สวศ. | ๑. การศึกษาโซ่อุปทานข้าวเจ้า ป.กษ. เห็นชอบให้นำไปใช้ประโยชน์<br>๒. แบบจำลองการพยากรณ์ความต้องการสินค้าเกษตรที่สำคัญ และงานวิจัยเรื่องการส่งผ่านราคาสินค้าเกษตรที่สำคัญ ปี ๒๕๖๓ สมาคมโรงงานผู้ผลิตมันสำปะหลัง ภาคตะวันออกเฉียงเหนือ นำไปใช้ประโยชน์<br>๓. การศึกษาการบริหารจัดการกลุ่มเกษตรกรที่ผลิตปุ๋ยอินทรีย์ ป.กษ. เห็นชอบให้นำไปใช้ประโยชน์<br>๔. การศึกษาแนวทางการพัฒนาอุตสาหกรรมกุ้งทะเลเพาะเลี้ยงในพื้นที่ ๔ จังหวัดภาคใต้ตอนบน ป.กษ. เห็นชอบให้นำไปใช้ประโยชน์<br>๕. การศึกษาแนวทางการยกระดับรายได้ของครัวเรือนในภาคเกษตรที่มีรายได้ต่ำกว่าเส้นความยากจน ป.กษ. เห็นชอบให้นำไปใช้ประโยชน์ | ๕ |          |         |         |         |         |         |      |   |   |   |   |   |                       |   |   |   |   |   |
| หน่วยงาน   | ผลการดำเนินงาน   | ค่าคะแนนที่ได้ |  |         |         |   |                |                |      |  |   |          |         |         |         |         |         |      |   |   |   |   |   |                       |   |   |   |   |   |
| สวศ.   | ๑. การศึกษาโซ่อุปทานข้าวเจ้า ป.กษ. เห็นชอบให้นำไปใช้ประโยชน์<br>๒. แบบจำลองการพยากรณ์ความต้องการสินค้าเกษตรที่สำคัญ และงานวิจัยเรื่องการส่งผ่านราคาสินค้าเกษตรที่สำคัญ ปี ๒๕๖๓ สมาคมโรงงานผู้ผลิตมันสำปะหลัง ภาคตะวันออกเฉียงเหนือ นำไปใช้ประโยชน์<br>๓. การศึกษาการบริหารจัดการกลุ่มเกษตรกรที่ผลิตปุ๋ยอินทรีย์ ป.กษ. เห็นชอบให้นำไปใช้ประโยชน์<br>๔. การศึกษาแนวทางการพัฒนาอุตสาหกรรมกุ้งทะเลเพาะเลี้ยงในพื้นที่ ๔ จังหวัดภาคใต้ตอนบน ป.กษ. เห็นชอบให้นำไปใช้ประโยชน์<br>๕. การศึกษาแนวทางการยกระดับรายได้ของครัวเรือนในภาคเกษตรที่มีรายได้ต่ำกว่าเส้นความยากจน ป.กษ. เห็นชอบให้นำไปใช้ประโยชน์ | ๕              |  |         |         |   |                |                |      |  |   |          |         |         |         |         |         |      |   |   |   |   |   |                       |   |   |   |   |   |

รายงานผลการปฏิบัติราชการตามคำรับรองปฏิบัติราชการประจำปี พ.ศ. ๒๕๖๕  
ระดับสำนัก/ศูนย์/กอง/สศท./หน่วยงานขึ้นตรง รอบ ๑๒ เดือน (๑ ตุลาคม ๒๕๖๔ - ๓๐ กันยายน ๒๕๖๕)

ผลการดำเนินงาน : (ต่อ)

| หน่วยงาน                 | ผลการดำเนินงาน   | ค่าคะแนนที่ได้ |
|--------------------------|--|----------------|
| สศท.๑-๑๒<br>(Joint KPIs) | ๑.การผลิตการตลาดโคนมคุณภาพล้านนา<br>๒.การศึกษาการผลิตและการตลาดห้อม จังหวัดแพร่<br>๓.การศึกษาประสิทธิภาพในการจัดการโลจิสติกส์พืชผัก<br>๔.แนวทางการพัฒนาทุเรียนปราจีน GI<br>๕.การผลิตและการตลาดแพะขุนภาคกลางตอนบน<br>๖.การศึกษาการผลิตและการตลาดแพะขุน จ.สุราษฎร์ธานี<br>๗.แนวทางการพัฒนาสับปะรดบ้านคาที่ได้รับการรับรองสิ่งบ่งชี้ทางภูมิศาสตร์ (GI)<br>๘.การผลิตและการตลาดแพะเนื้อในพื้นที่ภาคตะวันตก<br>๙.การผลิตและการตลาดโคเนื้อในภาคตะวันออกเฉียงเหนือตอนล่าง ๒<br>๑๐.เศรษฐกิจการผลิตการตลาดถั่วเหลือง | ๕              |

เอกสาร/หลักฐาน :

|   |   |            |  |  |  |
|---|---|------------|--|--|--|
| <b>รายงานผลการปฏิบัติราชการตามคำรับรองปฏิบัติราชการประจำปี พ.ศ. ๒๕๖๕</b><br><b>ระดับสำนัก/ศูนย์/กอง/สศท./หน่วยงานขึ้นตรง รอบ ๑๒ เดือน (๑ ตุลาคม ๒๕๖๔ - ๓๐ กันยายน ๒๕๖๕)</b>   |   |            |  |  |  |
| <b>ตัวชี้วัดที่ ๖ : ระดับความสำเร็จของการรายงานภาวะเศรษฐกิจการเกษตรระดับจังหวัด (สศท. ๑-๑๒) (Joint KPLs)</b><br><b>(สศท.๒ เจ้าภาพ)</b>  |   |            |  |  |  |
| <b>หน่วยวัด : ร้อยละ</b>  |   |            |  |  |  |
| <b>ผู้กำกับดูแลตัวชี้วัด :</b> ประธานคณะทำงานพัฒนางานด้านนโยบายและแผนพัฒนาการเกษตร  | <b>ผู้จัดเก็บข้อมูล :</b> เลขานุการคณะทำงานพัฒนางานด้านนโยบายและแผนพัฒนาการเกษตร  |            |  |  |  |
| <b>โทรศัพท์ :</b>   | <b>โทรศัพท์ :</b>   |            |  |  |  |
| <b>คำอธิบาย :</b><br>ระดับความสำเร็จของการรายงานภาวะเศรษฐกิจการเกษตรระดับจังหวัด หมายถึง การจัดทำรายงานภาวะเศรษฐกิจการเกษตรระดับจังหวัด ของ สศท. ๑-๑๒ ตามแผนที่กำหนด และมีการรายงานให้ผู้บริหารของสำนักงานเศรษฐกิจการเกษตรทราบและนำเสนอในจังหวัดที่อยู่ในพื้นที่รับผิดชอบของแต่ละ สศท.    |   |            |  |  |  |
| <b>สูตรการคำนวณ :</b><br>$\text{การคำนวณคะแนน} = \frac{\text{จำนวนรายงานภาวะเศรษฐกิจการเกษตรฯ ที่ สศท.๑-๑๒ ดำเนินการแล้วเสร็จ}}{\text{จำนวนรวมรายงานภาวะเศรษฐกิจการเกษตรฯ ที่ สศท.๑-๑๒ ต้องดำเนินการตามแผน}} \times ๑๐๐$  |   |            |  |  |  |
| <b>เงื่อนไข :</b><br>นับจำนวนรายงานภาวะเศรษฐกิจการเกษตรระดับจังหวัด ที่ สศท. ๑-๑๒ ดำเนินการตามแผนฯ และต้องเสนอรายงานฯ ต่อผู้บริหาร สศท. และระดับจังหวัด ทุกครั้ง ซึ่งกำหนดเป้าหมายดำเนินการ ๗๖ จังหวัด  |   |            |  |  |  |
| <b>เกณฑ์การให้คะแนน :</b>   |   |            |  |  |  |
| <b>เกณฑ์การให้คะแนนปีงบประมาณ พ.ศ. ๒๕๖๕ รอบ ๑๒ เดือน</b>  |   |            |  |  |  |
|   | ระดับ ๑   | ระดับ ๒    | ระดับ ๓                                    | ระดับ ๔  | ระดับ ๕  |
| สศท. ๑-๑๒ (Joint KPLs)  | ร้อยละ ๙๐   | ร้อยละ ๑๐๐ | ร้อยละ ๑๐๐ และ<br>และ<br>นำเสนอ<br>จังหวัด | ร้อยละ ๑๐๐ และนำเสนอ<br>จังหวัดและเสนอ อ.พ.ก.<br>จังหวัดที่รับผิดชอบ/<br>คณะกรรมการด้าน<br>การเกษตรระดับจังหวัดไม่<br>น้อยกว่า ๑ ครั้ง/จังหวัด | ร้อยละ ๑๐๐ และนำเสนอ<br>จังหวัดและเสนอ อ.พ.ก.<br>จังหวัด<br>ที่รับผิดชอบ/คณะกรรมการ<br>ด้านการเกษตรระดับจังหวัด<br>ไม่น้อยกว่า ๒ ครั้ง/จังหวัด |
| <b>การติดตามเพื่อประเมินตัวชี้วัด</b> ใช้ผลจากการรายงานภาวะเศรษฐกิจการเกษตรระดับจังหวัด ของ สศท. ๑-๑๒ โดยให้ สศท.๒ ในฐานะประธานและฝ่ายเลขานุการ คณะทำงานพัฒนางานด้านนโยบายและแผนพัฒนาการเกษตร (สศท. ๑ - ๑๒) เป็นผู้รวบรวมรายงานฯ ทั้งหมดและแจ้งให้ กพร. ประกอบการประเมินผลตามตัวชี้วัดนี้ |   |            |  |  |  |
| <b>ผลการดำเนินงาน :</b>   |   |            |  |  |  |
| หน่วยงาน  | ผลการดำเนินงาน  |            |  |  | ค่าคะแนนที่ได้   |
| สศท. ๑-๑๒ (Joint KPLs)  | ดำเนินการรายงานภาวะเศรษฐกิจการเกษตรระดับจังหวัดได้ ครบ ๗๖ จังหวัด คิดเป็นร้อยละ ๑๐๐ และนำเสนอจังหวัด รวมทั้งนำเสนอในที่ประชุมระดับจังหวัด (อพก./CoO) ได้ ๗๖ จังหวัด คิดเป็นร้อยละ ๑๐๐ |            |  |  | ๕  |
| <b>เอกสาร/หลักฐาน :</b>   |   |            |  |  |  |

|  |  |                      |   |                      |
|--|--|----------------------|---|----------------------|
| <b>รายงานผลการปฏิบัติราชการตามคำรับรองปฏิบัติราชการประจำปี พ.ศ. ๒๕๖๕</b><br><b>ระดับสำนัก/ศูนย์/กอง/สศท./หน่วยงานขึ้นตรง รอบ ๑๒ เดือน (๑ ตุลาคม ๒๕๖๔ - ๓๐ กันยายน ๒๕๖๕)</b>  |  |                      |   |                      |
| <b>ตัวชี้วัดที่ ๗ : ร้อยละความพึงพอใจของผู้รับบริการ (สำนัก/ศูนย์/กอง/สศท.๑ - ๑๒/หน่วยงานขึ้นตรง)</b>  |  |                      |   |                      |
| <b>หน่วยวัด : ร้อยละ</b>   |  |                      |   |                      |
| <b>ผู้กำกับดูแลตัวชี้วัด : ผอ./สำนัก/ศูนย์/กอง/สศท.๑ - ๑๒/หน่วยงานขึ้นตรง</b>  |  |                      | <b>ผู้จัดเก็บข้อมูล : เจ้าหน้าที่สำนัก/ศูนย์/กอง/สศท.๑ - ๑๒/หน่วยงานขึ้นตรง</b> |                      |
| <b>โทรศัพท์ :</b>  |  |                      | <b>โทรศัพท์ :</b>   |                      |
| <b>คำอธิบาย :</b><br>ร้อยละความพึงพอใจของผู้รับบริการ หมายถึง ผลการสำรวจความพึงพอใจผู้รับบริการ ผู้มีส่วนได้ส่วนเสียที่มีต่อการปฏิบัติงานของ สำนัก/ศูนย์/กอง/สศท./หน่วยงานขึ้นตรง เพื่อนำข้อมูลมาปรับปรุง/พัฒนาการปฏิบัติงานของหน่วยงาน  |  |                      |   |                      |
| <b>สูตรการคำนวณ : -</b><br><b>เงื่อนไข :</b> <ol style="list-style-type: none"> <li>เป็นผลสำรวจความพึงพอใจในช่วงปีงบประมาณ พ.ศ.๒๕๖๕ และควรสอบถามให้ครอบคลุมหน่วยงานที่มารับบริการ เช่น สลก. สำรวจความพึงพอใจในการปฏิบัติงานจากกลุ่มตัวอย่างที่ครอบคลุม ทุกสำนัก/ศูนย์/กอง/สศท. ๑ -๑๒/หน่วยงานขึ้นตรง</li> <li>กลุ่มตัวอย่างที่เก็บข้อมูลเพื่อสำรวจความพึงพอใจต้องไม่น้อยกว่า ๕๐ กลุ่มตัวอย่าง (หากไม่ครบตามจำนวนที่กำหนดจะไม่ให้นำมาประเมินตัวชี้วัดนี้ และจะได้ค่าคะแนนตัวชี้วัดนี้เท่ากับ ๑ คะแนน)</li> <li>การสำรวจความพึงพอใจของผู้รับบริการ ในช่วง (๑ ต.ค.๖๔- ๓๑ มี.ค.๖๕) ใช้ในการประเมินรอบที่ ๑ และช่วง (๑ เม.ย.๖๕ - ๓๐ ก.ย. ๖๕) ใช้ในการประเมินในรอบที่ ๒</li> </ol> |  |                      |   |                      |
| <b>เกณฑ์การให้คะแนน :</b>  |  |                      |   |                      |
| <b>เกณฑ์การให้คะแนนปีงบประมาณ พ.ศ. ๒๕๖๕ รอบ ๑๒ เดือน</b>   |  |                      |   |                      |
| ระดับ ๑  | ระดับ ๒                                  | ระดับ ๓              | ระดับ ๔   | ระดับ ๕              |
| ไม่น้อยกว่าร้อยละ ๗๐   | -  | ไม่น้อยกว่าร้อยละ ๘๐ |   | ไม่น้อยกว่าร้อยละ ๙๐ |
| <b>ผลการดำเนินงาน :</b>  |  |                      |   |                      |
| หน่วยงาน   | ผลการดำเนินงาน                           |                      |   | ค่าคะแนนที่ได้       |
| สลก.   | - ความพึงพอใจของผู้รับบริการร้อยละ ๘๓.๙๐ |                      |   | ๓.๗๘                 |
| กนผ.   | - ความพึงพอใจของผู้รับบริการร้อยละ ๙๑.๒๔ |                      |   | ๕                    |
| กศป.   | - ความพึงพอใจของผู้รับบริการร้อยละ ๙๑.๒๐ |                      |   | ๕                    |
| ศปผ.   | - ความพึงพอใจของผู้รับบริการร้อยละ ๙๐.๔๐ |                      |   | ๕                    |
| ศสส.   | - ความพึงพอใจของผู้รับบริการร้อยละ ๙๕.๘๖ |                      |   | ๕                    |
| สวศ.   | - ความพึงพอใจของผู้รับบริการร้อยละ ๙๒.๖๓ |                      |   | ๕                    |

**รายงานผลการปฏิบัติราชการตามคำรับรองปฏิบัติราชการประจำปี พ.ศ. ๒๕๖๕**  
**ระดับสำนัก/ศูนย์/กอง/สศท./หน่วยงานขึ้นตรง รอบ ๑๒ เดือน (๑ ตุลาคม ๒๕๖๔ - ๓๐ กันยายน ๒๕๖๕)**

**ผลการดำเนินงาน : (ต่อ)**

| หน่วยงาน | ผลการดำเนินงาน                            | ค่าคะแนน<br>ที่ได้ |
|----------|---|--------------------|
| ศกช.     | - ความพึงพอใจของผู้รับบริการร้อยละ ๙๑.๒   | ๕                  |
| กตน.     | - ความพึงพอใจของผู้รับบริการร้อยละ ๙๖.๗๒  | ๕                  |
| กพร.     | - ความพึงพอใจของผู้รับบริการร้อยละ ๙๖.๐๐  | ๕                  |
| สศท.๑    | - ความพึงพอใจของผู้รับบริการร้อยละ ๙๐.๑๑  | ๕                  |
| สศท.๒    | - ความพึงพอใจของผู้รับบริการร้อยละ ๙๐.๔๐  | ๕                  |
| สศท.๓    | - ความพึงพอใจของผู้รับบริการ ร้อยละ ๙๘.๔๘ | ๕                  |
| สศท.๔    | - ความพึงพอใจของผู้รับบริการร้อยละ ๙๔.๓๐  | ๕                  |
| สศท.๕    | - ความพึงพอใจของผู้รับบริการร้อยละ ๙๔.๔๘  | ๕                  |
| สศท.๖    | - ความพึงพอใจของผู้รับบริการร้อยละ ๙๓.๐๐  | ๕                  |
| สศท.๗    | - ความพึงพอใจของผู้รับบริการร้อยละ ๘๗.๐๐  | ๔.๔๐               |
| สศท.๘    | - ความพึงพอใจของผู้รับบริการร้อยละ ๙๒.๙๐  | ๕                  |
| สศท.๙    | - ความพึงพอใจของผู้รับบริการร้อยละ ๙๑.๐๘  | ๕                  |
| สศท.๑๐   | - ความพึงพอใจของผู้รับบริการร้อยละ ๙๗.๖   | ๕                  |
| สศท.๑๑   | - ความพึงพอใจของผู้รับบริการร้อยละ ๙๒.๒๒  | ๕                  |
| สศท.๑๒   | - ความพึงพอใจของผู้รับบริการร้อยละ ๙๒.๔   | ๕                  |

**เอกสาร/หลักฐาน : สรุปแบบประเมินความพึงพอใจ**  
**หลักฐาน สกค.**

สรุปผลการสำรวจความพึงพอใจผู้รับบริการของสำนักงานเลขาธิการกรม สำนักงานเศรษฐกิจการเกษตร ครั้งที่ ๒ ประจำปีงบประมาณ ๒๕๖๕ (ตั้งแต่เดือนเมษายน - เดือนกันยายน ๒๕๖๕)

**๑. ข้อมูลทั่วไปของผู้ตอบแบบสำรวจความพึงพอใจผู้รับบริการของสำนักงานเลขาธิการกรม พบว่า**

ผู้ให้บริการสำนักงานเลขาธิการกรมที่ตอบแบบสำรวจมีจำนวน ๕๖๖ คน เป็นเพศชาย ๑๙๐ คน คิดเป็นร้อยละ ๓๓.๖ เป็นเพศหญิง ๓๗๖ คน คิดเป็นร้อยละ ๖๖.๔ โดยพบว่าผู้ให้บริการที่ตอบแบบสำรวจ ส่วนใหญ่มีสถานภาพเป็นข้าราชการ จำนวน ๓๒๓ คน คิดเป็นร้อยละ ๕๗.๐ รองลงมาคือ พนักงานราชการ จำนวน ๑๘๙ คน คิดเป็นร้อยละ ๒๖.๓ พนักงานจ้างเหมาบริการ จำนวน ๘๕ คน คิดเป็นร้อยละ ๑๕.๐ และลูกจ้างประจำ จำนวน ๙ คน คิดเป็นร้อยละ ๑.๖ ตามลำดับ

สำหรับการเข้าใช้บริการของสำนักงานเลขาธิการกรม พบว่ามีผู้ตอบแบบสำรวจเคยใช้บริการ จำนวน ๔๓๑ คน คิดเป็นร้อยละ ๗๖.๑ และไม่เคยใช้บริการจำนวน ๑๓๕ คน คิดเป็นร้อยละ ๒๓.๙

เมื่อพิจารณาถึงสังกัดของผู้ตอบแบบสำรวจ พบว่าผู้รับบริการที่ตอบแบบสำรวจส่วนมากปฏิบัติงานอยู่ที่สำนักงานเศรษฐกิจการเกษตรที่ ๑-๑๒ จำนวนมากที่สุดจำนวน ๒๔๖ คน คิดเป็นร้อยละ ๔๓.๕ รองลงมาคือสำนักงานเลขาธิการกรม จำนวน ๙๐ คน คิดเป็นร้อยละ ๑๕.๙ กองนโยบายและแผนพัฒนาการเกษตร จำนวน ๕๒ คน คิดเป็นร้อยละ ๙.๒ ซึ่งเท่ากับ ศูนย์สารสนเทศการเกษตร จำนวน ๕๒ คน คิดเป็นร้อยละ ๙.๒ ศูนย์ประเมินผล จำนวน ๕๐ คน คิดเป็นร้อยละ ๘.๘ สำนักงานเศรษฐกิจการเกษตร จำนวน ๒๖ คน คิดเป็นร้อยละ ๔.๖ สำนักวิจัยเศรษฐกิจการเกษตรจำนวน ๑๘ คน คิดเป็นร้อยละ ๓.๒ กองเศรษฐกิจการเกษตรระหว่างประเทศ จำนวน ๑๔ คน คิดเป็นร้อยละ ๒.๕ ศูนย์ข้อมูลเกษตรแห่งชาติ จำนวน ๑๓ คน คิดเป็นร้อยละ ๒.๓ และกลุ่มตรวจสอบภายใน/ศูนย์พัฒนาระบบบริหาร/กองทุนสวัสดิการ สกค. จำนวน ๕ คน คิดเป็นร้อยละ ๐.๙ ตามลำดับ

**๒. ความพึงพอใจในการให้บริการของสำนักงานเลขาธิการกรม สำนักงานเศรษฐกิจการเกษตร ในปีงบประมาณ ๒๕๖๕**

เมื่อพิจารณาในภาพรวมของความพึงพอใจผู้รับบริการของสำนักงานเลขาธิการกรม พบว่า หากให้คะแนนเต็ม ๑๐ ผู้รับบริการมีความพึงพอใจในการบริการของสำนักงานเลขาธิการกรม เฉลี่ยในระดับ ๘.๑๕ ขณะที่คะแนนรวมความพึงพอใจผู้รับบริการของ สำนักงานเลขาธิการกรมจากส่วน/ฝ่ายทั้งหมดเฉลี่ยในระดับ ๘.๑๖ โดย ผู้รับบริการมีความพึงพอใจต่อการให้บริการและด้านดังนี้

|   |         | เพศ  | สังกัด | สถานภาพ | เคยใช้บริการหรือไม่ |
|---|---------|------|--------|---------|---------------------|
| N | Valid   | 566  | 566    | 566     | 566                 |
|   | Missing | 0    | 0      | 0       | 0                   |
|   | Mean    | 1.66 | 6.25   | 4.57    | 1.24                |

Statistics

|   |         | รวม<br>สารบรรณ | รวม<br>อำนาจการ | รวมพิศุ | รวมการเงิน | รวม<br>แผนงาน | รวม<br>รวมสบ |
|---|---------|----------------|-----------------|---------|------------|---------------|--------------|
| N | Valid   | 431            | 431             | 431     | 431        | 431           | 431          |
|   | Missing | 135            | 135             | 135     | 135        | 135           | 135          |
|   | Mean    | 8.31           | 8.22            | 7.94    | 8.28       | 7.93          | 8.12         |

Statistics

|   |         | รวมภจ        | รวมนิติการ | รวมปชต | รวมส่วน/ฝ่าย | รวมความพึงพอใจ<br>สกค.ทั้งหมด |
|---|---------|--------------|------------|--------|--------------|-------------------------------|
| N | Valid   | 431          | 431        | 431    | 431          | 431                           |
|   | Missing | 135          | 135        | 135    | 135          | 135                           |
|   | Mean    | หน้า 10 / 15 | -          | +      | 8.16         | 8.39                          |



**รายงานผลการปฏิบัติราชการตามคำรับรองปฏิบัติราชการประจำปี พ.ศ. ๒๕๖๕**  
**ระดับสำนัก/ศูนย์/กอง/สศท./หน่วยงานขึ้นตรง รอบ ๑๒ เดือน (๑ ตุลาคม ๒๕๖๔ - ๓๐ กันยายน ๒๕๖๕)**

เอกสาร/หลักฐาน : (ต่อ)

**หลักฐาน สศท.๗**

ผลการประเมินความพึงพอใจผู้รับการอบรมโครงการศูนย์เรียนรู้การเพิ่มประสิทธิภาพการผลิตสินค้าเกษตร  
 กิจกรรม การพัฒนาทักษะความรู้ทางเกษตรยุคใหม่ ภายใต้ภารกิจสำนักงานเศรษฐกิจ

การเกษตร ระหว่างวันที่ 4 - 6 พฤษภาคม 2565 ณ แฟรนไชส์ วิสอร์ท์

ตำบลบ้านกล้วย อำเภอเมือง จังหวัดชัยนาท

ส่วนที่ 1 ผลการวิเคราะห์ข้อมูลทั่วไปของผู้ตอบแบบประเมิน

ตารางที่ 1 แสดงจำนวนร้อยละของผู้ประเมิน

| เพศ  | จำนวน (คน) | ร้อยละ |
|------|------------|--------|
| ชาย  | 24         | 48     |
| หญิง | 26         | 52     |
| รวม  | 50         | 100    |

จากตารางที่ 1 พบว่าผู้ตอบแบบประเมินเป็น เพศหญิง จำนวน 26 คน ร้อยละ 48 และ เพศชาย  
 จำนวน 24 คน ร้อยละ 52

ตารางที่ 2 แสดงอายุของผู้ตอบแบบประเมิน

| อายุ        | จำนวน (คน) | ร้อยละ |
|-------------|------------|--------|
| 20-30 ปี    | 0          | 0      |
| 31-40 ปี    | 3          | 6      |
| 41-50 ปี    | 13         | 26     |
| 51-60 ปี    | 21         | 42     |
| 60 ปีขึ้นไป | 13         | 26     |
| รวม         | 50         | 100    |

จากตารางที่ 2 พบว่าผู้ตอบแบบประเมินส่วนมากคือ มีอายุระหว่าง 51-60 ปี จำนวน 21 คน ร้อยละ 42  
 รองลงมา อายุระหว่าง 41-50 ปี และ 60 ปี ขึ้นไป จำนวน 13 คน ร้อยละ 26 อายุระหว่าง 31-40 ปี จำนวน  
 3 คน ร้อยละ 6

|   |       |       |       |      |      |
|---|-------|-------|-------|------|------|
| 5.5 การริเริ่มงานที่ทันสมัย   | 42.00 | 32.00 | 4.00  |      | 2.00 |
| 5.6 การส่งเสริมความก้าวหน้า   | 42.00 | 32.00 | 4.00  |      | 2.00 |
| <b>6.การดำเนินงานตามพันธกิจตามแผนวิสัยทัศน์ โดย เจ้าหน้าที่ส่วนราชการสหกรณ์</b> |       |       |       |      |      |
| 6.1 การถ่ายทอดความรู้หรือวิทยากรมีความชัดเจน                                    | 32.00 | 36.00 | 8.00  |      | 2.00 |
| 6.2 ความสามารถในการแก้ไขปัญหา   | 32.00 | 36.00 | 8.00  |      | 2.00 |
| 6.3 การเชื่อมโยงหรือประสานงาน   | 32.00 | 36.00 | 10.00 |      | 2.00 |
| 6.4 มีความครบถ้วนของเนื้อหาในการฝึกอบรม   | 36.00 | 36.00 | 6.00  |      | 2.00 |
| 6.5 การริเริ่มงานที่ทันสมัย   | 30.00 | 38.00 | 8.00  |      | 2.00 |
| 6.6 การส่งเสริมความก้าวหน้า   |       |       |       |      |      |
| <b>7.การดำเนินงานที่พึงประสงค์</b>  |       |       |       |      |      |
| 1. สามารถนำความรู้ที่ได้ไปประยุกต์ใช้ในการ<br>วางแผนการผลิตสินค้าเกษตร          | 36.00 | 40.00 | 2.00  |      | 2.00 |
| 2. มีความพึงพอใจและสามารถนำความรู้ที่ได้ไปใช้<br>ได้                            | 32.00 | 38.00 | 8.00  | 4.00 |      |
| 3. สามารถนำความรู้ไปเผยแพร่ต่อ<br>ผู้อื่น                                       | 34.00 | 36.00 | 8.00  | 2.00 |      |

จากตารางที่ 3 พบว่าผู้ตอบแบบประเมินทั้งหมดมีความพึงพอใจ ความรู้ความเข้าใจ การนำไปใช้ ต้องการ  
 เข้าร่วมโครงการนี้ใหม่และรวมเท่ากับ 4.35 อยู่ในระดับ มากที่สุด

ส่วนที่ 3 ข้อเสนอแนะอื่น ๆ

1. ขอให้มีการจัดอบรมโครงการศูนย์เรียนรู้การเพิ่มประสิทธิภาพการผลิตสินค้าเกษตรตามแบบนี้เป็นประจำทุกปี
2. ได้รับความรู้และรายวิชาเป็นประโยชน์ในการนำไปปรับใช้เพื่อถ่ายทอดความรู้ในชุมชน
3. การไปดูงานนอกสถานที่ได้เห็นทั้งภาคทฤษฎีและภาคปฏิบัติจริง
4. ขอให้รายงานราคาสินค้าเกษตร และภาวะการผลิตสินค้าเกษตรอย่างละเอียด

|  |  |              |   |              |         |               |
|--|--|--------------|---|--------------|---------|---------------|
| <b>รายงานผลการปฏิบัติราชการตามคำรับรองปฏิบัติราชการประจำปี พ.ศ. ๒๕๖๕</b><br><b>ระดับสำนัก/ศูนย์/กอง/สศท./หน่วยงานขึ้นตรง รอบ ๑๒ เดือน (๑ ตุลาคม ๒๕๖๔ - ๓๐ กันยายน ๒๕๖๕)</b>  |  |              |   |              |         |               |
| <b>ตัวชี้วัดที่ ๘ : ผลการเบิกจ่ายงบประมาณ ปี ๒๕๖๕ ของ สำนัก/ศูนย์/กอง/สศท.๑-๑๒/หน่วยงานขึ้นตรง</b><br><b>(ส่วนการเงินและบัญชี สลก. เป็นเจ้าภาพเก็บข้อมูลการประเมิน)</b>  |  |              |   |              |         |               |
| <b>หน่วยวัด : ร้อยละ</b>   |  |              |   |              |         |               |
| <b>ผู้กำกับดูแลตัวชี้วัด :</b> ผอ./สำนัก/ศูนย์/กอง/สศท. ๑ - ๑๒/<br>หน่วยงานขึ้นตรง   |  |              | <b>ผู้จัดเก็บข้อมูล :</b> ส่วนการเงินและบัญชี สลก.<br><b>โทรศัพท์ :</b> |              |         |               |
| <b>คำอธิบาย :</b><br>ผลการเบิกจ่ายงบประมาณ ปี ๒๕๖๕ ของ สำนัก/ศูนย์/กอง/สศท.๑-๑๒/หน่วยงานขึ้นตรง หมายถึง ผลการเบิกจ่ายเงินงบประมาณรายจ่าย โดยจำแนกเป็นงบดำเนินงานและงบลงทุน ประจำปีงบประมาณ พ.ศ.๒๕๖๕ จาก ระบบ GFMS ของ สำนัก/ศูนย์/กอง/สศท.๑-๑๒/หน่วยงานขึ้นตรง ของ สศท. เปรียบเทียบกับแผนการเบิกจ่ายที่กรม กำหนด   |  |              |   |              |         |               |
| <b>สูตรการคำนวณ :</b><br>$\text{ผลการเบิกจ่ายงบดำเนินงาน} = \frac{\text{ผลเบิกจ่ายงบประมาณ(งบดำเนินงาน) ของสำนัก/ศูนย์/สศท.๑-๑๒/หน่วยงานขึ้นตรง}}{\text{จำนวน (งบดำเนินงาน) ทั้งหมด}} \times ๑๐๐$ $\text{ผลการเบิกจ่ายงบลงทุน} = \frac{\text{ผลเบิกจ่ายงบประมาณ(งบลงทุน) ของสำนัก/ศูนย์/สศท.๑-๑๒/หน่วยงานขึ้นตรง}}{\text{จำนวน (งบลงทุน) ทั้งหมด}} \times ๑๐๐$ |  |              |   |              |         |               |
| <b>เงื่อนไข :</b> ค่าใช้จ่ายการดำเนินงาน คือ ค่าใช้จ่ายรวมทุกงบ ยกเว้นงบลงทุนและงบบุคลากร โดยไม่นำมาประเมินในภาพรวมตัวชี้วัดนี้  |  |              |   |              |         |               |
| <b>เกณฑ์การให้คะแนน :</b>  |  |              |   |              |         |               |
| <b>เกณฑ์การให้คะแนนปีงบประมาณ พ.ศ. ๒๕๖๕ รอบ ๑๒ เดือน</b>   |  |              |   |              |         |               |
|  |  | ระดับ ๑      | ระดับ ๒   | ระดับ ๓      | ระดับ ๔ | ระดับ ๕       |
| สลก./กนผ./กศป./<br>ศปผ./ศสส./สวศ./<br>ศกช./สศท.๑-๑๒/<br>กตณ./กพร.  | งบดำเนินงาน  | ร้อยละ<br>๘๘ | -   | ร้อยละ<br>๙๔ | -       | ร้อยละ<br>๑๐๐ |
|  | งบลงทุน<br>(สลก./กนผ./<br>ศปผ./สวศ./<br>ศสส./ศกช./<br>กศป./สศท.<br>๖,๗ | ร้อยละ<br>๘๘ | -   | ร้อยละ<br>๙๔ | -       | ร้อยละ<br>๑๐๐ |
| <b>การติดตามเพื่อประเมินตัวชี้วัด :</b>  |  |              |   |              |         |               |

รายงานผลการปฏิบัติราชการตามคำรับรองปฏิบัติราชการประจำปี พ.ศ. ๒๕๖๕  
ระดับสำนัก/ศูนย์/กอง/สศท./หน่วยงานขึ้นตรง รอบ ๑๒ เดือน (๑ ตุลาคม ๒๕๖๔ - ๓๐ กันยายน ๒๕๖๕)

ผลการดำเนินงาน :

ผลการดำเนินงานรอบ 6 เดือน ปี 2563 ของ สำนัก/ศูนย์/กอง/สศท.1-12/หน่วยงานขึ้นตรง

| หน่วยงาน | ผลเบิกจ่าย<br>งบดำเนินงาน | คะแนน<br>Xน้ำหนัก | คะแนน<br>ถ่วง<br>น้ำหนัก<br>(1) | ผลดำเนินงาน<br>งบลงทุน *<br>น้ำหนัก | คะแนน<br>ถ่วงน้ำหนัก<br>(2) | ค่าคะแนนที่<br>ได้รวม<br>(1)+(2) |
|----------|---------------------------|-------------------|---------------------------------|-------------------------------------|-----------------------------|----------------------------------|
| สลก.     | 96.91                     | 3.970 * 8/95      | 0.334                           | 4.963 * 2/95                        | 0.104                       | 0.438                            |
| กนผ.     | 100.00                    | 5 * 8/95          | 0.421                           | 5 * 2/95                            | 0.105                       | 0.526                            |
| กศป.     | 99.58                     | 4.86 * 8/95       | 0.409                           | 4.22 * 2/95                         | 0.089                       | 0.498                            |
| ศปผ.     | 99.69                     | 4.897 * 8/95      | 0.412                           | 4.997 * 2/95                        | 0.105                       | 0.518                            |
| ศกข.     | 100.00                    | 5 * 8/95          | 0.421                           | 1 * 2/95                            | 0.021                       | 0.442                            |
| ศสส.     | 99.09                     | 4.697 * 8/95      | 0.396                           | 1 * 2/95                            | 0.021                       | 0.417                            |
| สวศ.     | 95.41                     | 3.47 * 8/95       | 0.292                           | 5 * 2 /95                           | 0.105                       | 0.397                            |
| กตณ.     | 100.00                    | 5 * 10/95         | 0.526                           | ไม่มีงบลงทุน                        | -                           | 0.526                            |
| กพร.     | 100.00                    | 5 * 10/95         | 0.526                           | ไม่มีงบลงทุน                        | -                           | 0.526                            |
| สศท. 1   | 100.00                    | 5 * 10/95         | 0.526                           | ไม่มีงบลงทุน                        | -                           | 0.526                            |
| สศท. 2   | 99.98                     | 4.993 *10/95      | 0.525                           | ไม่มีงบลงทุน                        | -                           | 0.525                            |
| สศท. 3   | 100.00                    | 5 * 10/95         | 0.526                           | ไม่มีงบลงทุน                        | -                           | 0.526                            |
| สศท. 4   | 99.90                     | 4.967 *10/95      | 0.523                           | ไม่มีงบลงทุน                        | -                           | 0.523                            |
| สศท. 5   | 100.00                    | 5 * 10/95         | 0.526                           | ไม่มีงบลงทุน                        | -                           | 0.526                            |
| สศท. 6   | 100.00                    | 5 * 8/95          | 0.421                           | 5 * 2/95                            | 0.105                       | 0.526                            |
| สศท. 7   | 97.76                     | 4.253 * 8/95      | 0.358                           | 5 * 2/95                            | 0.105                       | 0.463                            |
| สศท. 8   | 100.00                    | 5 * 10/95         | 0.526                           | ไม่มีงบลงทุน                        | -                           | 0.526                            |
| สศท. 9   | 100.00                    | 5 * 10/95         | 0.526                           | ไม่มีงบลงทุน                        | -                           | 0.526                            |
| สศท. 10  | 100.00                    | 5 * 10/95         | 0.526                           | ไม่มีงบลงทุน                        | -                           | 0.526                            |
| สศท. 11  | 99.89                     | 4.963 *10/95      | 0.522                           | ไม่มีงบลงทุน                        | -                           | 0.522                            |
| สศท. 12  | 100.00                    | 5 * 10/95         | 0.526                           | ไม่มีงบลงทุน                        | -                           | 0.526                            |

รายงานผลการปฏิบัติราชการตามคำรับรองปฏิบัติราชการประจำปี พ.ศ. ๒๕๖๕  
ระดับสำนัก/ศูนย์/กอง/สศท./หน่วยงานขึ้นตรง รอบ ๑๒ เดือน (๑ ตุลาคม ๒๕๖๔ - ๓๐ กันยายน ๒๕๖๕)

เอกสาร/หลักฐาน :

| สำนักงานเศรษฐกิจการเกษตร                                 |                           |   |                             |                            |               |        |
|--|---------------------------|---|-----------------------------|----------------------------|---------------|--------|
| ผลึก ข้อมูล GFMS ณ 31 ส.ค.65 และปริมาณรายการ 1-30 ส.ค.65 |                           |   |                             |                            |               |        |
| ภาพรวม เงิน งบประมาณ (บาท)                               |                           |   |                             |                            |               |        |
| หน่วยงาน   | แผนปฏิบัติงาน ปี 65 (บาท) | ข้อมูลโดย GFMS ณ วันที่ 31 สิงหาคม 2565 |                             | ปริมาณรายการ ณ 1-30 ส.ค.65 | รวม           | ร้อยละ |
|  |                           | PO GFMS ณ 31 ส.ค.65                     | ผลึกข้อมูล GFMS ณ 31 ส.ค.65 |                            |               |        |
| กณ.  | 500,000.00                | 221,155.50                              | 274,803.20                  | 4,541.21                   | 500,000.00    | 100    |
| ส.ว.3  | 448,500.00                | 106,900.00                              | 494,176.26                  | 47,800.00                  | 448,500.00    | 100    |
| สศท.   | 26,955,240.00             | 4,997,203.64                            | 20,753,605.49               | 567,322.23                 | 26,954,006.18 | 97.63  |
| ศษ.  | 12,898,120.00             | 796,994.11                              | 11,292,895.52               | 1,022,840.00               | 12,961,211.63 | 99.89  |
| ศส.  | 21,487,432.00             | 3,571,090.39                            | 17,739,806.56               | 2,953,972.00               | 24,693,778.97 | 99.99  |
| กณ.  | 7,374,930.00              | 496,368.40                              | 5,355,478.66                | 4,433,082.91               | 7,374,930.00  | 100.00 |
| สว.  | 14,116,480.00             | 847,226.07                              | 11,555,122.87               | 1,885,000.00               | 13,231,648.94 | 93.76  |
| กค.ป.  | 15,946,000.00             | 8,344,883.34                            | 8,462,183.22                | 2,678,098.00               | 19,494,666.56 | 99.98  |
| ศท.  | 2,238,300.00              | 326,000.00                              | 1,494,603.65                | 445,876.13                 | 2,238,300.00  | 100.00 |
| สำนักงานเศรษฐกิจการเกษตรที่ 1                            | 4,822,889.00              | 333,800.00                              | 4,059,882.69                | 497,606.31                 | 4,822,889.00  | 100.00 |
| สำนักงานเศรษฐกิจการเกษตรที่ 2                            | 4,546,139.00              | 235,740.00                              | 3,551,970.65                | 753,379.37                 | 4,545,090.02  | 99.98  |

| สำนักงานเศรษฐกิจการเกษตร                                 |                           |   |                             |                            |              |        |
|--|---------------------------|---|-----------------------------|----------------------------|--------------|--------|
| ผลึก ข้อมูล GFMS ณ 31 ส.ค.65 และปริมาณรายการ 1-30 ส.ค.65 |                           |   |                             |                            |              |        |
| ภาพรวม เงิน งบประมาณ (บาท)                               |                           |   |                             |                            |              |        |
| หน่วยงาน   | แผนปฏิบัติงาน ปี 65 (บาท) | ข้อมูลโดย GFMS ณ วันที่ 31 สิงหาคม 2565 |                             | ปริมาณรายการ ณ 1-30 ส.ค.65 | รวม          | ร้อยละ |
|  |                           | PO GFMS ณ 31 ส.ค.65                     | ผลึกข้อมูล GFMS ณ 31 ส.ค.65 |                            |              |        |
| สำนักงานเศรษฐกิจการเกษตรที่ 3                            | 4,403,389.50              | 18,180.00                               | 3,651,892.50                | 738,236.50                 | 4,403,389.50 | 100.00 |
| สำนักงานเศรษฐกิจการเกษตรที่ 4                            | 3,711,392.00              | 272,258.00                              | 2,884,760.85                | 549,002.00                 | 3,708,020.85 | 99.90  |
| สำนักงานเศรษฐกิจการเกษตรที่ 5                            | 4,818,615.00              | 254,220.00                              | 3,668,122.07                | 104,249.93                 | 4,818,615.00 | 100.00 |
| สำนักงานเศรษฐกิจการเกษตรที่ 6                            | 4,492,605.00              | 223,700.00                              | 3,610,041.00                | 698,867.29                 | 4,492,605.00 | 100.00 |
| สำนักงานเศรษฐกิจการเกษตรที่ 7                            | 4,225,006.00              | 38,800.00                               | 3,557,295.24                | 531,999.00                 | 4,226,090.24 | 97.76  |
| สำนักงานเศรษฐกิจการเกษตรที่ 8                            | 4,482,962.00              | 273,300.00                              | 4,039,071.37                | 413,630.63                 | 4,482,962.00 | 100.00 |
| สำนักงานเศรษฐกิจการเกษตรที่ 9                            | 3,982,474.00              | 183,000.00                              | 3,328,896.76                | 571,577.24                 | 3,982,474.00 | 100.00 |
| สำนักงานเศรษฐกิจการเกษตรที่ 10                           | 3,913,946.00              | 322,800.00                              | 3,563,340.40                | 228,182.60                 | 3,913,946.00 | 100.00 |
| สำนักงานเศรษฐกิจการเกษตรที่ 11                           | 3,944,235.00              | 174,200.00                              | 3,786,999.80                | 499,288.39                 | 3,944,235.00 | 99.89  |
| สำนักงานเศรษฐกิจการเกษตรที่ 12                           | 3,954,146.00              | 21,575.00                               | 3,077,067.00                | 853,508.00                 | 3,954,111.70 | 100.00 |

| สำนักงานเศรษฐกิจการเกษตร                              |                           |                       |                |           |
|---|---------------------------|-----------------------|----------------|-----------|
| ผลึก ณ 31 ส.ค.65 (ข้อมูล GFMS ณ 1 ส.ค.64 - 31 ส.ค.65) |                           |                       |                |           |
| (บาท)   |                           |                       |                |           |
| หน่วยงาน  | แผนปฏิบัติงาน ปี 65 (บาท) | PO+ผลึกจ่ายเงิน (บาท) | ร้อยละเบิกจ่าย | หน่วย:บาท |
| สศท.  | 9,967,488.00              | 9,956,273.03          | 99.89          |           |
| ศษ.   | 4,625,080.00              | 4,624,736.12          | 99.99          |           |
| ศส.   | 58,541,800.00             | 49,202,709.00         | 84.05          |           |
| กณ.   | 58,000.00                 | 58,000.00             | 100.00         |           |
| สว.   | 1,234,512.00              | 1,234,512.00          | 100.00         |           |
| กค.ป.   | 1,325,700.00              | 1,294,700.00          | 97.66          |           |
| ศท.   | 21,960,000.00             | 4,990,000.00          | 22.72          |           |

| สำนักงานเศรษฐกิจการเกษตร                              |                           |                       |                |           |
|---|---------------------------|-----------------------|----------------|-----------|
| ผลึก ณ 31 ส.ค.65 (ข้อมูล GFMS ณ 1 ส.ค.64 - 31 ส.ค.65) |                           |                       |                |           |
| (บาท)   |                           |                       |                |           |
| หน่วยงาน  | แผนปฏิบัติงาน ปี 65 (บาท) | PO+ผลึกจ่ายเงิน (บาท) | ร้อยละเบิกจ่าย | หน่วย:บาท |
| สำนักงานเศรษฐกิจการเกษตรที่ 6                         | 58,800.00                 | 58,800.00             | 100.00         |           |
| สำนักงานเศรษฐกิจการเกษตรที่ 7                         | 541,000.00                | 541,000.00            | 100.00         |           |
| สำนักงานเศรษฐกิจการเกษตรที่ 8                         |                           |                       |                |           |
| สำนักงานเศรษฐกิจการเกษตรที่ 9                         |                           |                       |                |           |
| สำนักงานเศรษฐกิจการเกษตรที่ 10                        |                           |                       |                |           |
| สำนักงานเศรษฐกิจการเกษตรที่ 11                        |                           |                       |                |           |
| สำนักงานเศรษฐกิจการเกษตรที่ 12                        |                           |                       |                |           |

|  |  |
|--|--|
| <b>รายงานผลการปฏิบัติราชการตามคำรับรองปฏิบัติราชการประจำปี พ.ศ. ๒๕๖๕</b><br><b>ระดับสำนัก/ศูนย์/กอง/สศท./หน่วยงานขึ้นตรง รอบ ๑๒ เดือน (๑ ตุลาคม ๒๕๖๔ – ๓๐ กันยายน ๒๕๖๕)</b>  |  |
| <b>ตัวชี้วัดที่ ๙ : ระดับความสำเร็จของการดำเนินงานลด คัดแยกขยะมูลฝอย (Joint KPIs) (สกก.เจ้าภาพ)</b>  |  |
| <b>หน่วยวัด : ระดับ</b>  |  |
| <b>ผู้กำกับดูแลตัวชี้วัด</b> เลขานุการกรม<br><b>โทรศัพท์ :</b> ๐๒-๙๔๐-๗๒๒๒   | <b>ผู้จัดเก็บข้อมูล</b> ส่วนช่วยอำนวยการ สกก.<br><b>โทรศัพท์ :</b> ๐๒-๕๗๙-๕๑๖๐   |
| <b>คำอธิบาย :</b><br><p>ระดับความสำเร็จของการดำเนินงานลด คัดแยกขยะมูลฝอย หมายถึง การดำเนินงานในการลดคัดแยกขยะ มูลฝอย ตามมติคณะรัฐมนตรี ของสำนักงานเศรษฐกิจการเกษตรได้ครบถ้วน รวมทั้ง ปริมาณขยะที่ส่งกำจัดลดลง ร้อยละ ๓๐ จำนวนถุงพลาสติกหิ้วลดลงร้อยละ ๑๐๐ จำนวนแก้วน้ำพลาสติกแบบใช้ครั้งเดียวทิ้ง ลดลงร้อยละ ๑๐๐ และจำนวนโฟมบรรจุอาหารลดลงร้อยละ ๑๐๐</p> |  |
| <b>สูตรการคำนวณ :</b><br><p>๑. ร้อยละปริมาณขยะมูลฝอยที่ลดลง</p> $= \frac{\text{ปริมาณขยะมูลฝอยที่เกิดขึ้น ปี ๒๕๖๑}^{(๑)} - \text{ปริมาณขยะมูลฝอยที่เกิดขึ้น ปี ๒๕๖๕}^{(๒)}}{\text{ปริมาณขยะมูลฝอยที่เกิดขึ้น ปี ๒๕๖๑}^{(๑)}} \times ๑๐๐$   |  |
| โดยที่ <sup>(๑)</sup> คือ ฐานปริมาณขยะมูลฝอยที่เกิดขึ้นของหน่วยงาน ปี ๒๕๖๑   | $= \text{บุคลากรของหน่วยงาน ณ ๑ ม.ค. ๖๕ (คน)} \times ๐.๓๔ \text{ กิโลกรัมต่อคนต่อวัน}^{(๓)} \times ๑๖๒ \text{ วัน}^{(๔)}$<br><br>โดยที่ <sup>(๓)</sup> คือ ค่าเฉลี่ยอัตราการเกิดขยะมูลฝอย ๐.๓๔ กิโลกรัมต่อคนต่อวัน<br>โดยที่ <sup>(๔)</sup> คือ วันทำงาน ปี ๒๕๖๔ ตั้งแต่เดือนมกราคม ๒๕๖๔ ถึงเดือนสิงหาคม ๒๕๖๔ จำนวน ๑๕๙ วัน  |
| โดยที่ <sup>(๒)</sup> คือ ปริมาณขยะมูลฝอย ปี ๒๕๖๕ ไม่รวมขยะที่ถูกคัดแยกไปใช้ประโยชน์ (เดือนมกราคม ๒๕๖๕ ถึงเดือนสิงหาคม ๒๕๖๕) คำนวณจาก  | $= \text{บุคลากรของหน่วยงาน ณ ๑ ม.ค. ๖๕ (คน)} \times \text{อัตราการเกิดขยะมูลฝอย ปี ๒๕๖๕ (กิโลกรัมต่อคนต่อวัน)}^{(๕)} \times ๑๕๙ \text{ วัน}^{(๖)}$<br><br>โดยที่ <sup>(๕)</sup> คือ อัตราการเกิดของขยะมูลฝอยไม่รวมขยะที่ถูกคัดแยกไปใช้ประโยชน์ ปี ๒๕๖๕ (เป็นค่าเฉลี่ยตั้งแต่เดือนมกราคม ๒๕๖๕ ถึงเดือนสิงหาคม ๒๕๖๕)<br>โดยที่ <sup>(๖)</sup> คือ วันทำงาน ปี ๒๕๖๕ ตั้งแต่เดือนมกราคม ๒๕๖๕ ถึงเดือนสิงหาคม ๒๕๖๕ จำนวน ๑๕๙ วัน |
| โดยที่ <sup>(๕)</sup> คือ อัตราการเกิดของขยะมูลฝอยไม่รวมขยะที่ถูกคัดแยกไปใช้ประโยชน์ (เป็นค่าเฉลี่ยตั้งแต่เดือนมกราคม ๒๕๖๕ ถึงเดือนสิงหาคม ๒๕๖๕) คำนวณจาก  | $= \frac{\text{ปริมาณขยะมูลฝอยไม่รวมขยะที่ถูกคัดแยกไปใช้ประโยชน์ ตั้งแต่เดือนมกราคม ๒๕๖๕ ถึงเดือนสิงหาคม ๒๕๖๕ (กิโลกรัม)}}{\text{บุคลากรของหน่วยงาน ณ ๑ ม.ค. ๖๕ (คน)} \times ๑๕๙ \text{ วัน}^{(๖)}}$   |

**รายงานผลการปฏิบัติราชการตามคำรับรองปฏิบัติราชการประจำปี พ.ศ. ๒๕๖๕**  
**ระดับสำนัก/ศูนย์/กอง/สศท./หน่วยงานขึ้นตรง รอบ ๑๒ เดือน (๑ ตุลาคม ๒๕๖๔ - ๓๐ กันยายน ๒๕๖๕)**

**สูตรการคำนวณ : (ต่อ)**

๒. ร้อยละจำนวนถุงพลาสติกหิ้วที่ลดลง

$$= \frac{\text{จำนวนถุงพลาสติกหิ้วที่เกิดขึ้น ปี ๒๕๖๑}^{(๗)} - \text{จำนวนถุงพลาสติกหิ้วที่เกิดขึ้น ปี ๒๕๖๕}^{(๘)}}{\text{จำนวนถุงพลาสติกหิ้วที่เกิดขึ้น ปี ๒๕๖๑}^{(๗)}} \times ๑๐๐$$

|   |  |
|---|--|
| โดยที่ <sup>(๗)</sup> คือ ฐานจำนวนถุงพลาสติกหิ้วที่เกิดขึ้นของหน่วยงาน ปี ๒๕๖๑ คำนวณจาก   | = บุคลากรของหน่วยงาน ณ ๑ ม.ค. ๖๕ (คน) x ๐.๙๔ ใต่ต่อคนต่อวัน <sup>(๘)</sup> x ๑๕๙ วัน <sup>(๘)</sup><br><br>โดยที่ <sup>(๘)</sup> คือ ค่าเฉลี่ยอัตราการเกิดถุงพลาสติกหิ้ว ๐.๙๔ ใต่ต่อคนต่อวัน   |
| โดยที่ <sup>(๘)</sup> คือ จำนวนถุงพลาสติกหิ้วที่ได้จากการสำรวจข้อมูลของร้านค้าในหน่วยงาน ปี ๒๕๖๕ (เดือนมกราคม ๒๕๖๕ ถึงเดือนสิงหาคม ๒๕๖๕) คำนวณจาก                               | = บุคลากรของหน่วยงาน ณ ๑ ม.ค. ๖๕ (คน) x อัตราการเกิดถุงพลาสติกจากการสำรวจ ปี ๒๕๖๓ (ใต่ต่อคนต่อวัน) <sup>(๙)</sup> x ๑๕๙ วัน <sup>(๖)</sup><br><br>โดยที่ <sup>(๙)</sup> คือ อัตราการเกิดของถุงพลาสติกหิ้วที่ได้จากการสำรวจข้อมูลของร้านค้าในหน่วยงาน ปี ๒๕๖๕ (เป็นค่าเฉลี่ยตั้งแต่เดือนมกราคม ๒๕๖๕ ถึงเดือนสิงหาคม ๒๕๖๕) |
| โดยที่ <sup>(๙)</sup> คือ อัตราการเกิดของถุงพลาสติกหิ้วที่ได้จากการสำรวจข้อมูลของร้านค้าในหน่วยงาน ปี ๒๕๖๕ (เป็นค่าเฉลี่ยตั้งแต่เดือนมกราคม ๒๕๖๕ ถึงเดือนสิงหาคม ๒๕๖๕) คำนวณจาก | = จำนวนถุงพลาสติกหิ้ว ปี ๒๕๖๕ ที่ได้จากการสำรวจตั้งแต่เดือนมกราคม ๒๕๖๕ ถึงเดือนสิงหาคม ๒๕๖๕ (กิโลกรัม)<br>บุคลากรของหน่วยงาน ณ ๑ ม.ค. ๖๕ (คน) x ๑๕๙ วัน <sup>(๖)</sup>   |

๓. ร้อยละจำนวนแก้วพลาสติกแบบใช้ครั้งเดียวทิ้งที่ลดลง

$$= \frac{\text{แก้วพลาสติกแบบใช้ครั้งเดียวทิ้งที่เกิดขึ้น ปี ๒๕๖๑}^{(๑๑)} - \text{แก้วพลาสติกแบบใช้ครั้งเดียวทิ้งที่เกิดขึ้น ปี ๒๕๖๓}^{(๑๒)}}{\text{แก้วพลาสติกแบบใช้ครั้งเดียวทิ้งที่เกิดขึ้น ปี ๒๕๖๑}^{(๑๑)}} \times ๑๐๐$$

|   |  |
|---|--|
| โดยที่ <sup>(๑๑)</sup> คือ ฐานจำนวนแก้วพลาสติกแบบใช้ครั้งเดียวทิ้งที่เกิดขึ้นของหน่วยงาน ปี ๒๕๖๑ คำนวณจาก   | = บุคลากรของหน่วยงาน ณ ๑ ม.ค. ๖๔ (คน) x ๐.๔ ใต่ต่อคนต่อวัน <sup>(๑๓)</sup> x ๑๕๙ วัน <sup>(๔)</sup><br><br>โดยที่ <sup>(๑๓)</sup> คือ ค่าเฉลี่ยอัตราการเกิดแก้วพลาสติกแบบใช้ครั้งเดียวทิ้ง ๐.๔ ใต่ต่อคนต่อวัน  |
| โดยที่ <sup>(๑๒)</sup> คือ จำนวนแก้วพลาสติกแบบใช้ครั้งเดียวทิ้งที่ได้จากการสำรวจข้อมูลของร้านค้าในหน่วยงาน ปี ๒๕๖๔ (เดือนมกราคม ๒๕๖๔ ถึงเดือนสิงหาคม ๒๕๖๔) คำนวณจาก | = บุคลากรของหน่วยงาน ณ ๑ ม.ค. ๖๔ (คน) x อัตราการเกิดแก้วพลาสติกจากการสำรวจ ปี ๒๕๖๓ (ใต่ต่อคนต่อวัน) <sup>(๑๔)</sup> x ๑๕๙ วัน <sup>(๖)</sup><br><br>โดยที่ <sup>(๑๔)</sup> คือ อัตราการเกิดของแก้วพลาสติกแบบใช้ครั้งเดียวทิ้งที่ได้จากการสำรวจข้อมูลของร้านค้าในหน่วยงาน ปี ๒๕๖๓ (เป็นค่าเฉลี่ยตั้งแต่เดือนมกราคม ๒๕๖๓ ถึงเดือนสิงหาคม ๒๕๖๓) |

**รายงานผลการปฏิบัติราชการตามคำรับรองปฏิบัติราชการประจำปี พ.ศ. ๒๕๖๕**  
**ระดับสำนัก/ศูนย์/กอง/สศท./หน่วยงานขึ้นตรง รอบ ๖ เดือน (๑ ตุลาคม ๒๕๖๓ – ๓๑ มีนาคม ๒๕๖๔)**

**สูตรการคำนวณ : (ต่อ)**

|   |  |
|---|--|
| <p>โดยที่<sup>(๑๔)</sup> คือ อัตราการเกิดของแก้วพลาสติกแบบใช้ครั้งเดียวทิ้งที่ได้จากการสำรวจข้อมูลของร้านค้าในหน่วยงาน ปี ๒๕๖๔ (เป็นค่าเฉลี่ยตั้งแต่เดือนมกราคม ๒๕๖๔ ถึงเดือนสิงหาคม ๒๕๖๔) คำนวณจาก</p> | <p>= จำนวนแก้วพลาสติกที่ได้จากการสำรวจ ปี ๒๕๖๔ ตั้งแต่เดือนมกราคม ๒๕๖๔ ถึงเดือนสิงหาคม ๒๕๖๔ (กิโลกรัม) บุคลากรของหน่วยงาน ณ ๑ ม.ค. ๖๔ (คน) x ๑๕๙ วัน<sup>(๖)</sup></p> |
|---|--|

๔. ร้อยละจำนวนโฝมบรรจุอาหารที่ลดลง

$$= \frac{\text{โฝมบรรจุอาหารที่เกิดขึ้น ปี ๒๕๖๑}^{(๑๕)} - \text{โฝมบรรจุอาหารที่เกิดขึ้น ปี ๒๕๖๔}^{(๑๖)}}{\text{โฝมบรรจุอาหารที่เกิดขึ้น ปี ๒๕๖๑}^{(๑๕)}} \times ๑๐๐$$

|   |  |
|---|--|
| <p>โดยที่<sup>(๑๕)</sup> คือ ฐานจำนวนโฝมบรรจุอาหารที่เกิดขึ้นของหน่วยงาน ปี ๒๕๖๑ คำนวณจาก</p>   | <p>= บุคลากรของหน่วยงาน ณ ๑ ม.ค. ๖๔ (คน) x ๐.๔๗ ใต่ต่อคนต่อวัน<sup>(๑๗)</sup> x ๑๕๙ วัน<sup>(๔)</sup></p> <p>โดยที่<sup>(๑๗)</sup> คือ ค่าเฉลี่ยอัตราการเกิดโฝมบรรจุอาหาร ๐.๔๗ ใต่/คน/วัน</p>  |
| <p>โดยที่<sup>(๑๖)</sup> คือ จำนวนโฝมบรรจุอาหารที่ได้จากการสำรวจข้อมูลของร้านค้าในหน่วยงาน ปี ๒๕๖๔ (เดือนมกราคม ๒๕๖๔ ถึงเดือนสิงหาคม ๒๕๖๔) คำนวณจาก</p>                               | <p>= บุคลากรของหน่วยงาน ณ ๑ ม.ค. ๖๔ (คน) x อัตราการเกิดโฝมบรรจุอาหารจากการสำรวจ ปี ๒๕๖๓ (ใต่ต่อคนต่อวัน)<sup>(๑๘)</sup> x ๑๕๙ วัน<sup>(๖)</sup></p> <p>โดยที่<sup>(๑๘)</sup> คือ อัตราการเกิดของโฝมบรรจุอาหารที่ได้จากการสำรวจข้อมูลของร้านค้าในหน่วยงาน ปี ๒๕๖๓ (เป็นค่าเฉลี่ยตั้งแต่เดือนมกราคม ๒๕๖๓ ถึงเดือนสิงหาคม ๒๕๖๓)</p> |
| <p>โดยที่<sup>(๑๘)</sup> คือ อัตราการเกิดของโฝมบรรจุอาหารที่ได้จากการสำรวจข้อมูลของร้านค้าในหน่วยงาน ปี ๒๕๖๔ (เป็นค่าเฉลี่ยตั้งแต่เดือนมกราคม ๒๕๖๔ ถึงเดือนสิงหาคม ๒๕๖๔) คำนวณจาก</p> | <p>= จำนวนโฝมบรรจุอาหารที่ได้จากการสำรวจ ปี ๒๕๖๓ ตั้งแต่เดือนมกราคม ๒๕๖๓ ถึงเดือนสิงหาคม ๒๕๖๔ (กิโลกรัม) บุคลากรของหน่วยงาน ณ ๑ ม.ค. ๖๔ (คน) x ๑๕๙ วัน<sup>(๖)</sup></p>   |

**เงื่อนไข :** การคิดค่าคะแนน เอาผลรอบ ๖ เดือนปี ๒๕๖๔ เปรียบกับ รอบ ๖ เดือนปี ๒๕๖๕

ผลรอบ ๑๒ เดือน ปี ๒๕๖๔ เปรียบกับ รอบ ๑๒ เดือน ปี ๒๕๖๕

**รายงานผลการปฏิบัติราชการตามคำรับรองปฏิบัติราชการประจำปี พ.ศ. ๒๕๖๕**  
**ระดับสำนัก/ศูนย์/กอง/สศท./หน่วยงานขึ้นตรง รอบ ๑๒ เดือน (๑ ตุลาคม ๒๕๖๔ – ๓๐ กันยายน ๒๕๖๕)**

เกณฑ์การให้คะแนน :

| เกณฑ์การให้คะแนนปีงบประมาณ พ.ศ.๒๕๖๕   |         |  |         |   |
|---|---------|--|---------|---|
| ระดับ ๑   | ระดับ ๒ | ระดับ ๓  | ระดับ ๔ | ระดับ ๕   |
| ปริมาณขยะที่ส่งกำจัด<br>ลดลงร้อยละ ๗.๕<br>จำนวนถุงพลาสติกหูหิ้ว<br>ลดลงร้อยละ ๒๕<br>จำนวนแก้วพลาสติกใช้<br>ครั้งเดียวลดลง<br>ร้อยละ ๒๕<br>จำนวนโฟมบรรจุอาหาร<br>ลดลงร้อยละ ๒๕ | -       | ปริมาณขยะที่ส่งกำจัด<br>ลดลงร้อยละ ๑๕<br>จำนวนถุงพลาสติกหูหิ้ว<br>ลดลงร้อยละ ๕๐<br>จำนวนแก้วพลาสติกใช้<br>ครั้งเดียวลดลง<br>ร้อยละ ๕๐<br>จำนวนโฟมบรรจุอาหาร<br>ลดลงร้อยละ ๕๐ | -       | ปริมาณขยะที่ส่งกำจัดลดลง<br>ร้อยละ ๓๐<br>จำนวนถุงพลาสติกหูหิ้ว<br>ลดลงร้อยละ ๑๐๐<br>จำนวนแก้วพลาสติกใช้ครั้ง<br>เดียวลดลงร้อยละ ๑๐๐<br>จำนวนโฟมบรรจุอาหาร<br>ลดลงร้อยละ ๑๐๐ |

การติดตามเพื่อประเมินตัวชี้วัด :

ผลการดำเนินงาน : ไม่วัดผลการดำเนินงานเนื่องจาก

- ๑.กรมควบคุมมลพิษไม่ได้กำหนดเป็นตัวชี้วัดในปี ๒๕๖๕
- ๒.ข้อมูลปริมาณขยะที่ลดลงมีข้อมูลไม่ครบ ๑๒ เดือน

เอกสารหลักฐาน : ไม่วัดผลในรอบ ๑๒ เดือน



| รายงานผลการปฏิบัติราชการตามคำรับรองปฏิบัติราชการประจำปี พ.ศ. ๒๕๖๕   |   |         |   |                |   |  |  |  |  |         |         |         |         |         |   |   |    |   |    |
|---|---|---------|---|----------------|---|--|--|--|--|---------|---------|---------|---------|---------|---|---|----|---|----|
| ระดับสำนัก/ศูนย์/กอง/สศท./หน่วยงานขึ้นตรง รอบ ๑๒ เดือน (๑ ตุลาคม ๒๕๖๔ - ๓๐ กันยายน ๒๕๖๕)  |   |         |   |                |   |  |  |  |  |         |         |         |         |         |   |   |    |   |    |
| ตัวชี้วัดที่ ๑๐ : จำนวนครั้งในการจัดประชุม ภายในหน่วยงาน ของ สำนัก/ศูนย์/กอง/สศท.๑-๑๒/หน่วยงานขึ้นตรง   |   |         |   |                |   |  |  |  |  |         |         |         |         |         |   |   |    |   |    |
| หน่วยวัด : จำนวนครั้ง   |   |         |   |                |   |  |  |  |  |         |         |         |         |         |   |   |    |   |    |
| ผู้กำกับดูแลตัวชี้วัด ผู้อำนวยการ สำนัก/ศูนย์/กอง/สศท.๑-๑๒)   |   |         | ผู้จัดเก็บข้อมูล เจ้าหน้าที่สำนัก/ศูนย์/กอง/สศท.๑-๑๒) |                |   |  |  |  |  |         |         |         |         |         |   |   |    |   |    |
| โทรศัพท์ :  |   |         | โทรศัพท์ :  |                |   |  |  |  |  |         |         |         |         |         |   |   |    |   |    |
| คำอธิบาย :<br>จำนวนครั้งในการจัดประชุม ภายในหน่วยงานของ สำนัก/ศูนย์/กอง/สศท.๑-๑๒) หมายถึง หน่วยงานจัดให้มีการประชุม/สัมมนา/ชี้แจง เพื่อดำเนินการถ่ายทอดเป้าหมาย/ผลผลิต ให้แก่บุคลากรในหน่วยงานเกี่ยวกับการมอบหมายภารกิจ/การติดตามทบทวนผลผลิต/งานตามนโยบายผู้บริหาร สศท. และแจ้งสรุปผลการประชุม/สัมมนา/ชี้แจง ให้ส่วนช่วยอำนาจการ สลก. หรือลธก./รธก. ที่กำกับดูแล ทราบ   |   |         |   |                |   |  |  |  |  |         |         |         |         |         |   |   |    |   |    |
| สูตรการคำนวณ : -  |   |         |   |                |   |  |  |  |  |         |         |         |         |         |   |   |    |   |    |
| เงื่อนไข :  |   |         |   |                |   |  |  |  |  |         |         |         |         |         |   |   |    |   |    |
| เกณฑ์การให้คะแนน :  |   |         |   |                |   |  |  |  |  |         |         |         |         |         |   |   |    |   |    |
| <table border="1"> <thead> <tr> <th colspan="5">เกณฑ์การให้คะแนนปีงบประมาณ พ.ศ. ๒๕๖๕ รอบ ๑๒ เดือน</th> </tr> <tr> <th>ระดับ ๑</th> <th>ระดับ ๒</th> <th>ระดับ ๓</th> <th>ระดับ ๔</th> <th>ระดับ ๕</th> </tr> </thead> <tbody> <tr> <td style="text-align: center;">๘</td> <td style="text-align: center;">-</td> <td style="text-align: center;">๑๐</td> <td style="text-align: center;">-</td> <td style="text-align: center;">๑๒</td> </tr> </tbody> </table> |   |         |   |                | เกณฑ์การให้คะแนนปีงบประมาณ พ.ศ. ๒๕๖๕ รอบ ๑๒ เดือน |  |  |  |  | ระดับ ๑ | ระดับ ๒ | ระดับ ๓ | ระดับ ๔ | ระดับ ๕ | ๘ | - | ๑๐ | - | ๑๒ |
| เกณฑ์การให้คะแนนปีงบประมาณ พ.ศ. ๒๕๖๕ รอบ ๑๒ เดือน   |   |         |   |                |   |  |  |  |  |         |         |         |         |         |   |   |    |   |    |
| ระดับ ๑   | ระดับ ๒   | ระดับ ๓ | ระดับ ๔   | ระดับ ๕        |   |  |  |  |  |         |         |         |         |         |   |   |    |   |    |
| ๘   | -   | ๑๐      | -   | ๑๒             |   |  |  |  |  |         |         |         |         |         |   |   |    |   |    |
| การติดตามเพื่อประเมินตัวชี้วัด :<br>๑. รายงานการประชุมที่ครอบคลุมการมอบหมายงานเพิ่มเติม/งานตามแผนฯ ของเลขาธิการ และรองเลขาธิการในแต่ละเดือน หรือรายงานการประชุมที่ครอบคลุม การติดตามงาน/ความก้าวหน้าของงาน/การปรับเปลี่ยนเป้าหมาย<br>๒. การวัดความสำเร็จใช้รายงานของหน่วยงานที่ส่ง ส่วนช่วยอำนาจการ สลก. มาเปรียบเทียบกับเกณฑ์การให้คะแนน   |   |         |   |                |   |  |  |  |  |         |         |         |         |         |   |   |    |   |    |
| ผลการดำเนินงาน :  |   |         |   |                |   |  |  |  |  |         |         |         |         |         |   |   |    |   |    |
| หน่วยงาน  | ผลการดำเนินงาน  |         |   | ค่าคะแนนที่ได้ |   |  |  |  |  |         |         |         |         |         |   |   |    |   |    |
| สลก.  | จัดประชุมภายในหน่วยงานจำนวน ๑๒ ครั้ง<br>(มีแผนจะจัดประชุม ๑๓ ก.ย.)  |         |   | ๕              |   |  |  |  |  |         |         |         |         |         |   |   |    |   |    |
| กนผ.  | จัดประชุมภายในหน่วยงานจำนวน ๑๒ ครั้ง<br>(มีแผนจะจัดประชุม ๒๓ ก.ย.)  |         |   | ๕              |   |  |  |  |  |         |         |         |         |         |   |   |    |   |    |
| กศป.  | จัดประชุมภายในหน่วยงานจำนวน ๑๒ ครั้ง<br>(มีแผนจะจัดประชุม ๒๙ ก.ย.)  |         |   | ๕              |   |  |  |  |  |         |         |         |         |         |   |   |    |   |    |
| ศปผ.  | จัดประชุมภายในหน่วยงาน จำนวน ๑๒ ครั้ง<br>(มีแผนจะจัดประชุม ๑๙ ก.ย.) |         |   | ๕              |   |  |  |  |  |         |         |         |         |         |   |   |    |   |    |
| ศสส.  | จัดประชุมภายในหน่วยงาน จำนวน ๑๒ ครั้ง<br>(มีแผนจะจัดประชุม ๖ ก.ย.)  |         |   | ๕              |   |  |  |  |  |         |         |         |         |         |   |   |    |   |    |

รายงานผลการปฏิบัติราชการตามคำรับรองปฏิบัติราชการประจำปี พ.ศ. ๒๕๖๕  
ระดับสำนัก/ศูนย์/กอง/สศท./หน่วยงานขึ้นตรง รอบ ๑๒ เดือน (๑ ตุลาคม ๒๕๖๔ - ๓๐ กันยายน ๒๕๖๕)

ผลการดำเนินงาน : (ต่อ)

| หน่วยงาน | ผลการดำเนินงาน   | ค่าคะแนนที่ได้ |
|----------|--|----------------|
| สวศ.     | จัดประชุมภายในหน่วยงานจำนวน ๑๒ ครั้ง<br>(มีแผนจะจัดประชุม ๒๐ ก.ย.) | ๕              |
| ศกช.     | จัดประชุมภายในหน่วยงานจำนวน ๑๒ ครั้ง<br>(มีแผนจะจัดประชุม ๒๙ ก.ย.) | ๕              |
| กตน.     | จัดประชุมภายในหน่วยงานจำนวน ๑๒ ครั้ง<br>(มีแผนจะจัดประชุม ๒๖ ก.ย.) | ๕              |
| กพร.     | จัดประชุมภายในหน่วยงานจำนวน ๑๒ ครั้ง<br>(มีแผนจะจัดประชุม ๓๐ ก.ย.) | ๕              |
| สศท.๑    | จัดประชุมภายในหน่วยงานจำนวน ๑๒ ครั้ง<br>(มีแผนจะจัดประชุม ๓๐ ก.ย.) | ๕              |
| สศท.๒    | จัดประชุมภายในหน่วยงานจำนวน ๑๒ ครั้ง<br>(มีแผนจะจัดประชุม ๓๐ ก.ย.) | ๕              |
| สศท.๓    | จัดประชุมภายในหน่วยงานจำนวน ๑๒ ครั้ง<br>(มีแผนจะจัดประชุม ๒๖ ก.ย.) | ๕              |
| สศท.๔    | จัดประชุมภายในหน่วยงานจำนวน ๑๒ ครั้ง<br>(มีแผนจะจัดประชุม ๓๐ ก.ย.) | ๕              |
| สศท.๕    | จัดประชุมภายในหน่วยงานจำนวน ๑๒ ครั้ง<br>(มีแผนจะจัดประชุม ๗ ก.ย.)  | ๕              |
| สศท.๖    | จัดประชุมภายในหน่วยงานจำนวน ๑๒ ครั้ง<br>(มีแผนจะจัดประชุม ๓๐ ก.ย.) | ๕              |
| สศท.๗    | จัดประชุมภายในหน่วยงานจำนวน ๑๒ ครั้ง<br>(มีแผนจะจัดประชุม ๑๙ ก.ย.) | ๕              |
| สศท.๘    | จัดประชุมภายในหน่วยงานจำนวน ๑๒ ครั้ง<br>(มีแผนจะจัดประชุม ๑๙ ก.ย.) | ๕              |
| สศท.๙    | จัดประชุมภายในหน่วยงานจำนวน ๑๒ ครั้ง<br>(มีแผนจะจัดประชุม ๓๐ ก.ย.) | ๕              |
| สศท.๑๐   | จัดประชุมภายในหน่วยงานจำนวน ๑๒ ครั้ง<br>(มีแผนจะจัดประชุม ๒๙ ก.ย.) | ๕              |
| สศท.๑๑   | จัดประชุมภายในหน่วยงานจำนวน ๑๒ ครั้ง<br>(มีแผนจะจัดประชุม ๒๒ ก.ย.) | ๕              |
| สศท.๑๑   | จัดประชุมภายในหน่วยงานจำนวน ๑๒ ครั้ง<br>(มีแผนจะจัดประชุม ๒๓ ก.ย.) | ๕              |

เอกสารหลักฐาน : บันทึกนำส่ง/รายงานการประชุม

| <b>รายงานผลการปฏิบัติราชการตามคำรับรองปฏิบัติราชการประจำปี พ.ศ. ๒๕๖๕</b><br><b>ระดับสำนัก/ศูนย์/กอง/สศท./หน่วยงานขึ้นตรง รอบ ๑๒ เดือน (๑ ตุลาคม ๒๕๖๔ - ๓๑ กันยายน ๒๕๖๕)</b>  |   |                |                                      |                |                |   |   |              |  |  |  |  |         |         |         |         |         |              |   |              |   |              |
|--|---|----------------|--------------------------------------|----------------|----------------|---|---|--------------|--|--|--|--|---------|---------|---------|---------|---------|--------------|---|--------------|---|--------------|
| <b>ตัวชี้วัดที่ ๑๑ : ร้อยละความผูกพันของบุคลากรต่อองค์กร (Joint KPIs) (คณะทำงานผาสุกผูกพัน เจ้าภาพ)</b>  |   |                |                                      |                |                |   |   |              |  |  |  |  |         |         |         |         |         |              |   |              |   |              |
| <b>หน่วยวัด : ร้อยละ</b>   |   |                |                                      |                |                |   |   |              |  |  |  |  |         |         |         |         |         |              |   |              |   |              |
| <b>ผู้กำกับดูแลตัวชี้วัด</b> ประธานคณะทำงานผาสุกผูกพัน<br><b>โทรศัพท์:</b> ๐๒-๙๔๐-๗๒๒๒   | <b>ผู้จัดเก็บข้อมูล</b> ฝ่ายเลขานุการ คณะทำงานฯ<br><b>โทรศัพท์:</b> ๐๒-๙๔๐-๗๓๒๕ |                |                                      |                |                |   |   |              |  |  |  |  |         |         |         |         |         |              |   |              |   |              |
| <b>คำอธิบาย :</b><br>ร้อยละความผูกพันของบุคลากรต่อองค์กร หมายถึง การดำเนินการสำรวจความพึงพอใจของบุคลากร ต่อ สศท. ในภาพรวม ปีงบประมาณ พ.ศ. ๒๕๖๕ โดย สํารวจจากข้าราชการ ลูกจ้างประจำ และพนักงานราชการ สศท. ผ่านระบบออนไลน์ทางเว็บไซต์ <a href="http://www.oae.go.th">www.oae.go.th</a> และการสแกน QR code ผ่านช่องทาง Line Group OAE Easy Easy   |   |                |                                      |                |                |   |   |              |  |  |  |  |         |         |         |         |         |              |   |              |   |              |
| <b>สูตรการคำนวณ :</b> ผลรวมการประเมินระดับความผูกพันต่อองค์กรทั้ง ๓ ด้าน<br><div style="text-align: center;">๓</div>   |   |                |                                      |                |                |   |   |              |  |  |  |  |         |         |         |         |         |              |   |              |   |              |
| <b>เงื่อนไข :</b><br>๑. เป็นผลสำรวจ ความพึงพอใจของบุคลากรต่อ สศท. ในภาพรวม ปีงบประมาณ พ.ศ. ๒๕๖๕<br>๒. ความผูกพันของบุคลากรต่อองค์กร มี ๓ ด้าน ประกอบไปด้วย<br>๑) ด้านความภูมิใจและจงรักภักดีต่อองค์กร<br>๒) ด้านความพยายามทุ่มเทปฏิบัติงานเพื่อให้บรรลุวัตถุประสงค์องค์กร<br>๓) ด้านการดำรงสมาชิกภาพและเป็นส่วนหนึ่งขององค์กร  |   |                |                                      |                |                |   |   |              |  |  |  |  |         |         |         |         |         |              |   |              |   |              |
| <b>เกณฑ์การให้คะแนน :</b> <table border="1" style="margin: 10px auto; width: 80%;"> <thead> <tr> <th colspan="5" style="text-align: center;">เกณฑ์การให้คะแนนปีงบประมาณ พ.ศ. ๒๕๖๕</th> </tr> <tr> <th colspan="5" style="text-align: center;">รอบ ๑๒ เดือน</th> </tr> <tr> <th style="width: 20%;">ระดับ ๑</th> <th style="width: 20%;">ระดับ ๒</th> <th style="width: 20%;">ระดับ ๓</th> <th style="width: 20%;">ระดับ ๔</th> <th style="width: 20%;">ระดับ ๕</th> </tr> </thead> <tbody> <tr> <td style="text-align: center;">ร้อยละ<br/>๘๐</td> <td style="text-align: center;">-</td> <td style="text-align: center;">ร้อยละ<br/>๘๕</td> <td style="text-align: center;">-</td> <td style="text-align: center;">ร้อยละ<br/>๙๐</td> </tr> </tbody> </table> |   |                | เกณฑ์การให้คะแนนปีงบประมาณ พ.ศ. ๒๕๖๕ |                |                |   |   | รอบ ๑๒ เดือน |  |  |  |  | ระดับ ๑ | ระดับ ๒ | ระดับ ๓ | ระดับ ๔ | ระดับ ๕ | ร้อยละ<br>๘๐ | - | ร้อยละ<br>๘๕ | - | ร้อยละ<br>๙๐ |
| เกณฑ์การให้คะแนนปีงบประมาณ พ.ศ. ๒๕๖๕   |   |                |                                      |                |                |   |   |              |  |  |  |  |         |         |         |         |         |              |   |              |   |              |
| รอบ ๑๒ เดือน   |   |                |                                      |                |                |   |   |              |  |  |  |  |         |         |         |         |         |              |   |              |   |              |
| ระดับ ๑  | ระดับ ๒   | ระดับ ๓        | ระดับ ๔                              | ระดับ ๕        |                |   |   |              |  |  |  |  |         |         |         |         |         |              |   |              |   |              |
| ร้อยละ<br>๘๐   | -   | ร้อยละ<br>๘๕   | -                                    | ร้อยละ<br>๙๐   |                |   |   |              |  |  |  |  |         |         |         |         |         |              |   |              |   |              |
| <b>การติดตามเพื่อประเมินตัวชี้วัด :</b><br>ใช้คะแนนในภาพรวมของแบบสำรวจความผูกพันของบุคลากรที่มีต่อ สศท. ปีงบประมาณ ๒๕๖๕ ประเมินตามผลตัวชี้วัดนี้   |   |                |                                      |                |                |   |   |              |  |  |  |  |         |         |         |         |         |              |   |              |   |              |
| <b>ผลการดำเนินงาน :</b> <table border="1" style="margin: 10px auto; width: 80%;"> <thead> <tr> <th style="width: 25%;">หน่วยงาน</th> <th style="width: 50%;">ผลการดำเนินงาน</th> <th style="width: 25%;">ค่าคะแนนที่ได้</th> </tr> </thead> <tbody> <tr> <td>สศท./กนผ./กศป./<br/>ศปผ./ศกข./ศสส./<br/>สวศ./กตน./กพร./<br/>สศท.๑-๑๒</td> <td>ร้อยละความผูกพันของบุคลากร สศท. ในภาพรวมร้อยละ<br/>๘๕.๐๐</td> <td style="text-align: center;">๔๒๕</td> </tr> </tbody> </table>  |   |                | หน่วยงาน                             | ผลการดำเนินงาน | ค่าคะแนนที่ได้ | สศท./กนผ./กศป./<br>ศปผ./ศกข./ศสส./<br>สวศ./กตน./กพร./<br>สศท.๑-๑๒ | ร้อยละความผูกพันของบุคลากร สศท. ในภาพรวมร้อยละ<br>๘๕.๐๐ | ๔๒๕          |  |  |  |  |         |         |         |         |         |              |   |              |   |              |
| หน่วยงาน   | ผลการดำเนินงาน  | ค่าคะแนนที่ได้ |                                      |                |                |   |   |              |  |  |  |  |         |         |         |         |         |              |   |              |   |              |
| สศท./กนผ./กศป./<br>ศปผ./ศกข./ศสส./<br>สวศ./กตน./กพร./<br>สศท.๑-๑๒  | ร้อยละความผูกพันของบุคลากร สศท. ในภาพรวมร้อยละ<br>๘๕.๐๐                         | ๔๒๕            |                                      |                |                |   |   |              |  |  |  |  |         |         |         |         |         |              |   |              |   |              |

รายงานผลการปฏิบัติราชการตามคำรับรองปฏิบัติราชการประจำปี พ.ศ. ๒๕๖๕  
ระดับสำนัก/ศูนย์/กอง/สศท./หน่วยงานขึ้นตรง รอบ ๑๒ เดือน (๑ ตุลาคม ๒๕๖๔ - ๓๐ กันยายน ๒๕๖๕)

เอกสาร/หลักฐาน : แบบสำรวจความความผูกพันของบุคลากรต่อ สศท.

|   | ค่าเฉลี่ย | ร้อยละ |
|---|-----------|--------|
| 156 ภาพรวมแบบประเมินความผูกพันของบุคลากรต่อสำนักงานเศรษฐกิจการเกษตร     |           |        |
| 157 ๑. ด้านความพยายามทุ่มเทปฏิบัติงานเพื่อให้บรรลุวัตถุประสงค์ขององค์กร | ๔.๒๙      | ๘๕.๘๕  |
| 158 ๒. ด้านความภาคภูมิใจและจงรักภักดีต่อองค์กร                          | ๔.๓๖      | ๘๗.๑๘  |
| 159 ๓. ด้านการดำรงสมาชิกภาพและเป็นส่วนหนึ่งขององค์กร                    | ๔.๑๐      | ๘๓.๗๗  |
| 160 รวม   | ๔.๒๕      | ๘๕.๐๐  |

| <b>รายงานผลการปฏิบัติราชการตามคำรับรองปฏิบัติราชการประจำปี พ.ศ. ๒๕๖๕</b><br><b>ระดับสำนัก/ศูนย์/กอง/สศท./หน่วยงานขึ้นตรง รอบ ๑๒ เดือน (๑ ตุลาคม ๒๕๖๔ – ๓๑ กันยายน ๒๕๖๕)</b>  |  |                                      |                |                |  |             |              |  |  |  |  |         |         |         |         |         |           |   |           |   |           |
|--|--|--------------------------------------|----------------|----------------|--|-------------|--------------|--|--|--|--|---------|---------|---------|---------|---------|-----------|---|-----------|---|-----------|
| <b>ตัวชี้วัดที่ ๑๒ : ผลการประเมินคุณธรรมและความโปร่งใสในการดำเนินงานของหน่วยงานภาครัฐ : ITA (Joint KPIs)(ศูนย์ปฏิบัติการต่อต้านการทุจริต สศท. : สศท. (สศท. เป็นเจ้าภาพ)</b>  |  |                                      |                |                |  |             |              |  |  |  |  |         |         |         |         |         |           |   |           |   |           |
| <b>หน่วยวัด : คะแนน</b>  |  |                                      |                |                |  |             |              |  |  |  |  |         |         |         |         |         |           |   |           |   |           |
| <b>ผู้กำกับดูแลตัวชี้วัด :</b><br><b>โทรศัพท์ :</b>  | <b>ผู้จัดเก็บข้อมูล :</b><br><b>โทรศัพท์ :</b> |                                      |                |                |  |             |              |  |  |  |  |         |         |         |         |         |           |   |           |   |           |
| <b>คำอธิบาย :</b> การประเมินคุณธรรมและความโปร่งใสในการดำเนินงานของหน่วยงานภาครัฐ (ITA) เป็นเครื่องมือในเชิงบวกที่มุ่งพัฒนาระบบราชการไทยในเชิงสร้างสรรค์มากกว่ามุ่งจับผิด เปรียบเสมือนเครื่องมือตรวจสอบสุขภาพองค์กรประจำปี โดยมีวัตถุประสงค์เพื่อให้หน่วยงานภาครัฐทั่วประเทศได้รับทราบถึงสถานะและปัญหาการดำเนินงานด้านคุณธรรมและความโปร่งใสขององค์กร ผลการประเมินที่ได้จะช่วยให้หน่วยงานภาครัฐสามารถนำไปใช้ในการปรับปรุงพัฒนาองค์กรให้มีประสิทธิภาพในการปฏิบัติงาน การให้บริการสามารถอำนวยความสะดวก และตอบสนองต่อประชาชนได้ดียิ่งขึ้น   |  |                                      |                |                |  |             |              |  |  |  |  |         |         |         |         |         |           |   |           |   |           |
| <b>สูตรการคำนวณ :</b><br><b>เงื่อนไข :</b>   |  |                                      |                |                |  |             |              |  |  |  |  |         |         |         |         |         |           |   |           |   |           |
| <b>เกณฑ์การให้คะแนน :</b> <table border="1" style="margin: 10px auto; width: 80%;"> <thead> <tr> <th colspan="5" style="text-align: center;">เกณฑ์การให้คะแนนปีงบประมาณ พ.ศ. ๒๕๖๕</th> </tr> <tr> <th colspan="5" style="text-align: center;">รอบ ๑๒ เดือน</th> </tr> <tr> <th style="text-align: center;">ระดับ ๑</th> <th style="text-align: center;">ระดับ ๒</th> <th style="text-align: center;">ระดับ ๓</th> <th style="text-align: center;">ระดับ ๔</th> <th style="text-align: center;">ระดับ ๕</th> </tr> </thead> <tbody> <tr> <td style="text-align: center;">ร้อยละ ๗๕</td> <td style="text-align: center;">-</td> <td style="text-align: center;">ร้อยละ ๘๗</td> <td style="text-align: center;">-</td> <td style="text-align: center;">ร้อยละ ๙๕</td> </tr> </tbody> </table> |  | เกณฑ์การให้คะแนนปีงบประมาณ พ.ศ. ๒๕๖๕ |                |                |  |             | รอบ ๑๒ เดือน |  |  |  |  | ระดับ ๑ | ระดับ ๒ | ระดับ ๓ | ระดับ ๔ | ระดับ ๕ | ร้อยละ ๗๕ | - | ร้อยละ ๘๗ | - | ร้อยละ ๙๕ |
| เกณฑ์การให้คะแนนปีงบประมาณ พ.ศ. ๒๕๖๕   |  |                                      |                |                |  |             |              |  |  |  |  |         |         |         |         |         |           |   |           |   |           |
| รอบ ๑๒ เดือน   |  |                                      |                |                |  |             |              |  |  |  |  |         |         |         |         |         |           |   |           |   |           |
| ระดับ ๑  | ระดับ ๒  | ระดับ ๓                              | ระดับ ๔        | ระดับ ๕        |  |             |              |  |  |  |  |         |         |         |         |         |           |   |           |   |           |
| ร้อยละ ๗๕  | -  | ร้อยละ ๘๗                            | -              | ร้อยละ ๙๕      |  |             |              |  |  |  |  |         |         |         |         |         |           |   |           |   |           |
| <b>การติดตามเพื่อประเมินตัวชี้วัด :</b>  |  |                                      |                |                |  |             |              |  |  |  |  |         |         |         |         |         |           |   |           |   |           |
| <b>ผลการดำเนินงาน :</b> <table border="1" style="margin: 10px auto; width: 80%;"> <thead> <tr> <th style="text-align: center;">ตัวชี้วัด</th> <th style="text-align: center;">ผลการดำเนินงาน</th> <th style="text-align: center;">ค่าคะแนนที่ได้</th> </tr> </thead> <tbody> <tr> <td></td> <td style="text-align: center;">๘๕.๙๒ คะแนน</td> <td style="text-align: center;">๒.๗๓</td> </tr> </tbody> </table>   |  | ตัวชี้วัด                            | ผลการดำเนินงาน | ค่าคะแนนที่ได้ |  | ๘๕.๙๒ คะแนน | ๒.๗๓         |  |  |  |  |         |         |         |         |         |           |   |           |   |           |
| ตัวชี้วัด  | ผลการดำเนินงาน                                 | ค่าคะแนนที่ได้                       |                |                |  |             |              |  |  |  |  |         |         |         |         |         |           |   |           |   |           |
|  | ๘๕.๙๒ คะแนน                                    | ๒.๗๓                                 |                |                |  |             |              |  |  |  |  |         |         |         |         |         |           |   |           |   |           |
| <b>เอกสารหลักฐาน :</b> <div style="display: flex; justify-content: space-around;"> <div style="width: 45%;">  </div> <div style="width: 45%;">  </div> </div>   |  |                                      |                |                |  |             |              |  |  |  |  |         |         |         |         |         |           |   |           |   |           |

|   |                                     |   |  |   |
|---|-------------------------------------|---|--|---|
| <b>รายงานผลการปฏิบัติราชการตามคำรับรองปฏิบัติราชการประจำปี พ.ศ. ๒๕๖๕</b><br><b>ระดับสำนัก/ศูนย์/กอง/สศท./หน่วยงานขึ้นตรง รอบ ๑๒ เดือน (๑ ตุลาคม ๒๕๖๔ - ๓๐ กันยายน ๒๕๖๕)</b>   |                                     |   |  |   |
| <b>ตัวชี้วัดที่ ๑๓ : ร้อยละความสำเร็จของการติดตามผลการดำเนินงานของ สำนัก/ศูนย์/กอง/สศท. ๑-๑๒/</b><br><b>หน่วยงานขึ้นตรง</b>   |                                     |   |  |   |
| <b>หน่วยวัด : ร้อยละ</b>  |                                     |   |  |   |
| <b>ผู้กำกับดูแลตัวชี้วัด</b> เลขานุการกรม<br><b>โทรศัพท์</b> ๐๒-๙๔๐๗๒๒๒   |                                     | <b>ผู้จัดเก็บข้อมูล</b> ผู้เชี่ยวชาญด้านการบริหารทรัพยากรบุคคล<br><b>โทรศัพท์</b><br>เจ้าหน้าที่ส่วนการเจ้าหน้าที่<br><b>โทรศัพท์</b> ๐๒-๙๔๐๗๒๒๗<br>เจ้าหน้าที่ส่วนแผนงาน<br><b>โทรศัพท์</b> ๐๒-๙๔๐๗๒๓๒ |  |   |
| <b>คำอธิบายความหมายตัวชี้วัด</b><br>ร้อยละความสำเร็จของการติดตามผลการดำเนินงาน ของ สำนัก/ศูนย์/กอง/สศท.๑-๑๒ /หน่วยงานขึ้นตรง หมายถึง การติดตามผลการดำเนินงาน ของสำนัก/ศูนย์/กอง/สศท./หน่วยงานขึ้นตรง ตามแผนดำเนินงานที่กำหนดของ สำนักงานเลขานุการกรม  |                                     |   |  |   |
| <b>เงื่อนไข : แผนการดำเนินงานของ สลก. ประกอบด้วย</b> <ol style="list-style-type: none"> <li>๑. รายงานผลการดำเนินงานตามแผนปฏิบัติงานฝึกอบรมสัมมนาประจำปีงบประมาณ พ.ศ.๒๕๖๕</li> <li>๒. รายงานผลการตรวจสอบภายใน</li> <li>๓. รายงานผลการใช้อำนาจประจำเดือน</li> <li>๔. รายงานผลการใช้พลังงานประจำเดือน (น้ำมัน,ไฟฟ้า,ประปา)</li> <li>๕. รายงานการเงินประจำเดือน จากระบบ GFMS .ให้สำนักตรวจเงินแผ่นดิน</li> <li>๖. รายงานผลการปฏิบัติงานและการใช้จ่ายเงินรายไตรมาส</li> <li>๗. รายงานผลการดำเนินงาน ๕ส.</li> <li>๘. การประเมินผลการปฏิบัติงานของข้าราชการ ลูกจ้างประจำ และพนักงานราชการ</li> </ol> |                                     |   |  |   |
| <b>เกณฑ์การให้คะแนน :</b>   |                                     |   |  |   |
| <b>เกณฑ์การให้คะแนนปีงบประมาณ พ.ศ.๒๕๖๕</b>  |                                     |   |  |   |
| <b>ระดับ ๑</b>  | <b>ระดับ ๒</b>                      | <b>ระดับ ๓</b>  | <b>ระดับ ๔</b>   | <b>ระดับ ๕</b>  |
| ดำเนินการ<br>ได้ตามแผน<br>ร้อยละ ๘๐   | ดำเนินการ<br>ได้ตามแผน<br>ร้อยละ ๙๐ | ดำเนินการ<br>ได้ตามแผน<br>ร้อยละ ๑๐๐  | ดำเนินการ<br>ได้ตามแผน<br>ร้อยละ ๑๐๐<br>และส่งผลการ<br>ปฏิบัติงาน<br>ก่อนเวลาที่กำหนด<br>ร้อยละ ๕๐ | ดำเนินการ<br>ได้ตามแผน<br>ร้อยละ ๑๐๐<br>และส่งผลการ<br>ปฏิบัติงาน<br>ก่อนเวลาที่กำหนด<br>ร้อยละ ๑๐๐ |

รายงานผลการปฏิบัติราชการตามคำรับรองปฏิบัติราชการประจำปี พ.ศ. ๒๕๖๕  
ระดับสำนัก/ศูนย์/กอง/สศท./หน่วยงานขึ้นตรง รอบ ๑๒ เดือน (๑ ตุลาคม ๒๕๖๔ - ๓๐ กันยายน ๒๕๖๕)

ผลการดำเนินงาน :

| หน่วยงาน | ผลการดำเนินงาน |            |           |            | ค่าคะแนนที่ได้ |
|----------|----------------|------------|-----------|------------|----------------|
|          | แผน            | ส่งก่อนแผน | ส่งตามแผน | ส่งหลังแผน |                |
| สสท.     | ๕๐             | ๔๖         | ๒         | ๒          | ๒.๙๒           |
| กนผ.     | ๒๗             | ๒๗         | -         | -          | ๕              |
| กศป.     | ๑๙             | ๑๙         | -         | -          | ๕              |
| ศปผ.     | ๒๘             | ๒๗         | -         | ๑          | ๒.๙๖           |
| ศกช.     | ๒๓             | ๒๓         | -         | -          | ๕              |
| ศสส.     | ๒๖             | ๑๑         | ๑๒        | ๓          | ๑.๖๙           |
| สวศ.     | ๓๖             | ๓๕         | -         | ๑          | ๒.๙๗           |
| กตบ.     | ๑๖             | ๑๕         | ๑         | -          | ๔.๙๔           |
| กพร.     | ๑๔             | ๑๔         | -         | -          | ๕              |
| สศท.๑    | ๓๕             | ๓๑         | -         | ๔          | ๑.๘๙           |
| สศท.๒    | ๓๕             | ๓๔         | -         | ๑          | ๒.๙๗           |
| สศท.๓    | ๓๑             | ๓๐         | -         | ๑          | ๒.๙๗           |
| สศท.๔    | ๓๑             | ๓๑         | -         | -          | ๕              |
| สศท.๕    | ๓๙             | ๓๙         | -         | -          | ๕              |
| สศท.๖    | ๓๕             | ๓๕         | -         | -          | ๕              |
| สศท.๗    | ๓๕             | ๓๔         | -         | ๑          | ๒.๙๗           |
| สศท.๘    | ๓๑             | ๓๑         | -         | -          | ๕              |
| สศท.๙    | ๓๕             | ๓๔         | ๑         | -          | ๔.๙๗           |
| สศท.๑๐   | ๓๕             | ๓๕         | -         | -          | ๕              |
| สศท.๑๑   | ๓๑             | ๓๑         | -         | -          | ๕              |
| สศท.๑๒   | ๓๙             | ๓๖         | ๒         | ๑          | ๒.๙๒           |

เอกสาร/หลักฐาน : สรุปผลการดำเนินงานของแต่ละสำนัก/ศูนย์/กอง

| สสท.   |      |      |
|--|------|------|
| ก่อน   | ตรง  | หลัง |
| 46   | 2    | 2    |
| 50   |      |      |
| 92.00  | 4.00 | 4.00 |
| 2.92   |      |      |
| สสท.   |      |      |
| ส่งก่อนและตรงร้อยละเกินร้อยละ 90 = 2 คะแนน<br>46/50=0.92<br>ได้คะแนน<br>2+0.92= 2.92 |      |      |

| ศสส.   |       |       |
|--|-------|-------|
| ก่อน   | ตรง   | หลัง  |
| 11   | 2     | 3     |
| 16   |       |       |
| 68.75  | 12.50 | 18.75 |
| 1.69   |       |       |
| ศสส.   |       |       |
| ส่งก่อนและตรงร้อยละเกินร้อยละ 80 = 1 คะแนน<br>11/16=0.69<br>ได้คะแนน<br>1+0.69= 1.69 |       |       |

| ศปผ.   |      |      |
|--|------|------|
| ก่อน   | ตรง  | หลัง |
| 27   | -    | 1    |
| 28   |      |      |
| 96.43  | 0.00 | 3.57 |
| 2.96   |      |      |
| ศปผ.   |      |      |
| ส่งก่อนและตรงร้อยละเกินร้อยละ 90 = 2 คะแนน<br>27/28=0.96<br>ได้คะแนน<br>2+0.96= 2.96 |      |      |

รายงานผลการปฏิบัติราชการตามคำรับรองปฏิบัติราชการประจำปี พ.ศ. ๒๕๖๕  
ระดับสำนัก/ศูนย์/กอง/สศท./หน่วยงานขึ้นตรง รอบ ๑๒ เดือน (๑ ตุลาคม ๒๕๖๔ - ๓๐ กันยายน ๒๕๖๕)

เอกสาร/หลักฐาน : (ต่อ)

| กคณ.  |      |      |
|-------|------|------|
| ก่อน  | ตรง  | หลัง |
| 15    | 1    | -    |
| 16    |      |      |
| 93.75 | 6.25 | 0.00 |
| 4.94  |      |      |
| กคณ.  |      |      |

ส่งก่อนและตรงร้อยละเกินร้อยละ 100 และส่งก่อนเกินร้อยละ 50 = 4 คะแนน  
 $15/16=0.94$   
 ได้คะแนน  
 $4+0.94= 4.94$

| สวศ.  |      |      |
|-------|------|------|
| ก่อน  | ตรง  | หลัง |
| 35    | -    | 1    |
| 36    |      |      |
| 97.22 | 0.00 | 2.78 |
| 2.97  |      |      |
| สวศ.  |      |      |

ส่งก่อนและตรงร้อยละเกินร้อยละ 90 = 2 คะแนน  
 $35/36=0.97$   
 ได้คะแนน  
 $2+0.97= 2.97$

| สศท. 1 |      |       |
|--------|------|-------|
| ก่อน   | ตรง  | หลัง  |
| 31     | -    | 4     |
| 35     |      |       |
| 88.57  | 0.00 | 11.43 |
| 1.89   |      |       |
| สศท. 1 |      |       |

ส่งก่อนและตรงร้อยละเกินร้อยละ 80 =1 คะแนน  
 $31/35=0.89$   
 ได้คะแนน  
 $1+0.89=1.89$

| สศท. 2 |      |      |
|--------|------|------|
| ก่อน   | ตรง  | หลัง |
| 34     | -    | 1    |
| 35     |      |      |
| 97.14  | 0.00 | 2.86 |
| 2.97   |      |      |
| สศท. 2 |      |      |

ส่งก่อนและตรงร้อยละเกินร้อยละ 90 =2 คะแนน  
 $30/31=0.97$   
 ได้คะแนน  
 $2+0.97= 2.97$

| สศท. 3 |      |      |
|--------|------|------|
| ก่อน   | ตรง  | หลัง |
| 30     | -    | 1    |
| 31     |      |      |
| 96.77  | 0.00 | 3.23 |
| 2.97   |      |      |
| สศท. 3 |      |      |

ส่งก่อนและตรงร้อยละเกินร้อยละ 90 =2 คะแนน  
 $30/31=0.97$   
 ได้คะแนน  
 $2+0.97= 2.97$

| สศท. 7 |      |      |
|--------|------|------|
| ก่อน   | ตรง  | หลัง |
| 34     | -    | 1    |
| 35     |      |      |
| 97.14  | 0.00 | 2.86 |
| 2.97   |      |      |
| สศท. 7 |      |      |

ส่งก่อนและตรงร้อยละเกินร้อยละ 90 =2 คะแนน  
 $34/35=0.97$   
 ได้คะแนน  
 $2+0.97= 2.97$

| สศท. 9 |      |      |
|--------|------|------|
| ก่อน   | ตรง  | หลัง |
| 34     | 1    | -    |
| 35     |      |      |
| 97.14  | 2.86 | 0.00 |
| 4.97   |      |      |
| สศท. 9 |      |      |

ส่งก่อนและตรงร้อยละเกินร้อยละ 100 และส่งก่อนเกินร้อยละ 50 =4 คะแนน  
 $34/35=0.97$   
 ได้คะแนน  
 $4+0.97= 4.97$

| สศท. 12 |      |      |
|---------|------|------|
| ก่อน    | ตรง  | หลัง |
| 36      | 2    | 1    |
| 39      |      |      |
| 92.31   | 5.13 | 2.56 |
| 2.92    |      |      |
| สศท. 12 |      |      |

ส่งก่อนและตรงร้อยละเกินร้อยละ 90 =2 คะแนน  
 $36/39=0.92$   
 ได้คะแนน  
 $2+0.92= 2.92$



|   |                                     |  |  |   |
|---|-------------------------------------|--|--|---|
| <b>รายงานผลการปฏิบัติราชการตามคำรับรองปฏิบัติราชการประจำปี พ.ศ. ๒๕๖๕</b><br><b>ระดับสำนัก/ศูนย์/กอง/สศท./หน่วยงานขึ้นตรง รอบ ๑๒ เดือน (๑ ตุลาคม ๒๕๖๔ - ๓๐ กันยายน ๒๕๖๕)</b>   |                                     |  |  |   |
| <b>ตัวชี้วัดที่ ๑๔ : มาตรการกำกับดูแล/แนะนำ/ควบคุมการปฏิบัติราชการตามระเบียบ/กฎหมายฯ</b>  |                                     |  |  |   |
| <b>หน่วยวัด : ร้อยละ</b>  |                                     |  |  |   |
| <b>ผู้กำกับดูแลตัวชี้วัด :</b><br><b>โทรศัพท์ :</b>   |                                     | <b>ผู้จัดเก็บข้อมูล :</b><br><b>โทรศัพท์ :</b> |  |   |
| <b>คำอธิบายความหมายตัวชี้วัด</b><br><p>มาตรการกำกับดูแล/แนะนำ/ควบคุมการปฏิบัติราชการตามระเบียบ/กฎหมายฯ หมายถึง การติดตาม มาตรการกำกับดูแล/แนะนำ/ควบคุมการปฏิบัติราชการตามระเบียบ/กฎหมายที่เกี่ยวข้อง ของสำนัก/ศูนย์/กอง ที่รับผิดชอบตามแนวทางการดำเนินงาน/วิธีการดำเนินงานตามแผนดำเนินงานที่กำหนด มาตรการกำกับดูแล แนะนำ และควบคุมการปฏิบัติราชการตามกฎหมาย ระเบียบ ข้อบังคับที่เกี่ยวข้อง ที่มีความเสี่ยง/จุดอ่อน แต่ละด้าน ดังนี้</p> <ol style="list-style-type: none"> <li>๑.ด้านทรัพย์สิน</li> <li>๒.ด้านการเงิน การบัญชี</li> <li>๓.ด้านบริหารจัดการงบประมาณ</li> <li>๔.ด้านเทคโนโลยีสารสนเทศ</li> <li>๕.ด้านการบริหารจัดการกองทุนฯ</li> <li>๖.ด้านการควบคุมภายใน การบริหารความเสี่ยง</li> <li>๗.ด้านอื่นๆ เช่น เรื่อง KM เรื่องการบริหารจัดการสวัสดิการให้เป็นไปตามระเบียบฯ</li> </ol> |                                     |  |  |   |
| <b>เงื่อนไข : สำนัก/ศูนย์/กอง/สศท. ๑-๑๒/สกก. ที่ดำเนินการจัดหาครุภัณฑ์ทดแทนแล้ว ต้องดำเนินการจำหน่าย ครุภัณฑ์เดิม ภายใน ๖ เดือน นับจาก สำนัก/กอง ได้รับมอบครุภัณฑ์มาแล้ว หากดำเนินการไม่แล้วเสร็จ สำนัก/ กอง จะได้คะแนนตามตัวชี้วัดนี้ไม่เกิน ๓ คะแนน</b>   |                                     |  |  |   |
| <b>เกณฑ์การให้คะแนน :</b>   |                                     |  |  |   |
| <b>เกณฑ์การให้คะแนนปีงบประมาณ พ.ศ.๒๕๖๕</b>  |                                     |  |  |   |
| <b>ระดับ ๑</b>  | <b>ระดับ ๒</b>                      | <b>ระดับ ๓</b>                                 | <b>ระดับ ๔</b>   | <b>ระดับ ๕</b>  |
| ดำเนินการ<br>ได้ตามแผน<br>ร้อยละ ๘๐   | ดำเนินการ<br>ได้ตามแผน<br>ร้อยละ ๙๐ | ดำเนินการ<br>ได้ตามแผน<br>ร้อยละ ๑๐๐           | ดำเนินการ<br>ได้ตามแผน<br>ร้อยละ ๑๐๐<br>และส่งผลการ<br>ปฏิบัติงาน<br>ก่อนเวลาที่กำหนด<br>ร้อยละ ๕๐ | ดำเนินการ<br>ได้ตามแผน<br>ร้อยละ ๑๐๐<br>และส่งผลการ<br>ปฏิบัติงาน<br>ก่อนเวลาที่กำหนด<br>ร้อยละ ๑๐๐ |

**รายงานผลการปฏิบัติราชการตามคำรับรองปฏิบัติราชการประจำปี พ.ศ. ๒๕๖๕**  
**ระดับสำนัก/ศูนย์/กอง/สศท./หน่วยงานขึ้นตรง รอบ ๑๒ เดือน (๑ ตุลาคม ๒๕๖๔ - ๓๐ กันยายน ๒๕๖๕)**

ผลการดำเนินงาน :

| หน่วยงาน | ผลการดำเนินงาน |           |            | ค่าคะแนนที่ได้ |
|----------|----------------|-----------|------------|----------------|
|          | ส่งก่อนแผน     | ส่งตามแผน | ส่งหลังแผน |                |
| สสท.     | ๔              | ๔         | ๔          | ๑.๓๓           |
| กนผ.     | ๑              | ๒         | -          | ๓.๓๓           |
| กศป.     | ๑              | ๒         | -          | ๓.๓๓           |
| ศปผ.     | ๑              | ๒         | ๑          | ๓.๓๓           |
| ศสส.     | ๑              | ๒         | -          | ๑.๒๕           |
| สวศ.     | ๒              | ๒         | -          | ๔.๐๐           |
| ศกช.     | ๑              | ๒         | -          | ๓.๓๓           |
| กตบ.     | ๑              | ๒         | -          | ๓.๓๓           |
| กพร.     | ๑              | ๒         | -          | ๓.๓๓           |
| สศท.๑    | -              | ๑         | -          | ๓.๐๐           |
| สศท.๒    | -              | ๑         | -          | ๓.๐๐           |
| สศท.๓    | -              | ๑         | -          | ๓.๐๐           |
| สศท.๔    | -              | ๑         | -          | ๓.๐๐           |
| สศท.๕    | -              | ๑         | -          | ๓.๐๐           |
| สศท.๖    | -              | ๑         | -          | ๓.๐๐           |
| สศท.๗    | -              | ๑         | -          | ๓.๐๐           |
| สศท.๘    | -              | ๑         | -          | ๓.๐๐           |
| สศท.๙    | -              | ๑         | -          | ๓.๐๐           |
| สศท.๑๐   | -              | ๑         | -          | ๓.๐๐           |
| สศท.๑๑   | -              | ๑         | -          | ๓.๐๐           |
| สศท.๑๒   | -              | ๑         | -          | ๓.๐๐           |

**รายงานผลการปฏิบัติราชการตามคำรับรองปฏิบัติราชการประจำปี พ.ศ. ๒๕๖๕**  
**ระดับสำนัก/ศูนย์/กอง/สศท./หน่วยงานขึ้นตรง รอบ ๑๒ เดือน (๑ ตุลาคม ๒๕๖๔ - ๓๐ กันยายน ๒๕๖๕)**

เอกสาร/หลักฐาน :

| แผนการติดตามงาน              | สภ.  |       |       | กน.   |       |      | กต.   |       |      | กป.   |       |      | ศท.   |       |      | ตส.   |       |       |
|------------------------------|--|-------|-------|---|-------|------|---|-------|------|---|-------|------|---|-------|------|---|-------|-------|
|                              | ก่อน   | ตรง   | หลัง  | ก่อน  | ตรง   | หลัง | ก่อน  | ตรง   | หลัง | ก่อน  | ตรง   | หลัง | ก่อน  | ตรง   | หลัง | ก่อน  | ตรง   | หลัง  |
| <b>ผลการดำเนินงานรวม</b>     | 4  | 4     | 4     | 1   | 2     | -    | 1   | 2     | -    | 1   | 2     | -    | 1   | 2     | -    | 1   | 2     | 1     |
| <b>แผนการดำเนินงาน</b>       | 12   |       |       | 3   |       |      | 3   |       |      | 3   |       |      | 3   |       |      | 4   |       |       |
| <b>ร้อยละของการดำเนินงาน</b> | 33.33  | 33.33 | 33.33 | 33.33   | 66.67 | -    | 33.33   | 66.67 | -    | 33.33   | 66.67 | -    | 33.33   | 66.67 | -    | 25.00   | 50.00 | 25.00 |
| <b>สรุปผลคะแนน</b>           | 1.33   |       |       | 3.33  |       |      | 3.33  |       |      | 3.33  |       |      | 3.33  |       |      | 1.25  |       |       |
|                              | สภ.  |       |       | กน.   |       |      | กต.   |       |      | กป.   |       |      | ศท.   |       |      | ตส.   |       |       |
|                              | ส่งก่อนและตรงไม่ถึงร้อยละ 80 = 1 คะแนน<br>4/12=0.33<br>ได้คะแนน<br>1+0.33 = 1.33 |       |       | ส่งก่อนและตรงร้อยละ 100 = 3 คะแนน<br>1/3=0.33<br>ได้คะแนน<br>3+0.33= 3.33 |       |      | ส่งก่อนและตรงร้อยละ 100 = 3 คะแนน<br>1/3=0.33<br>ได้คะแนน<br>3+0.33= 3.33 |       |      | ส่งก่อนและตรงร้อยละ 100 = 3 คะแนน<br>1/3=0.33<br>ได้คะแนน<br>3+0.33= 3.33 |       |      | ส่งก่อนและตรงร้อยละ 100 = 3 คะแนน<br>1/3=0.33<br>ได้คะแนน<br>3+0.33= 3.33 |       |      | ส่งก่อนและตรงไม่ถึงร้อยละ 80 = 1 คะแนน<br>1/4=0.25<br>ได้คะแนน<br>1+0.25 = 1.25 |       |       |

**! หน่วยงานขึ้นตรง**

| สวศ.  |       |      | กต.   |       |      | กพร.  |       |      |
|-------|-------|------|---|-------|------|---|-------|------|
| ก่อน  | ตรง   | หลัง | ก่อน  | ตรง   | หลัง | ก่อน  | ตรง   | หลัง |
| 2     | 2     | -    | 1   | 2     | -    | 1   | 2     | -    |
| 4     |       |      | 3   |       |      | 3   |       |      |
| 50.00 | 50.00 | -    | 33.33   | 66.67 | -    | 33.33   | 66.67 | -    |
| 4     |       |      | 3.33  |       |      | 3.33  |       |      |
| สวศ.  |       |      | กต.   |       |      | กพร.  |       |      |
|       |       |      | ส่งก่อนและตรงร้อยละ 100 = 3 คะแนน<br>1/3=0.33<br>ได้คะแนน<br>3+0.33= 3.33 |       |      | ส่งก่อนและตรงร้อยละ 100 = 3 คะแนน<br>1/3=0.33<br>ได้คะแนน<br>3+0.33= 3.33 |       |      |

| แผนการติดตามงาน              | ตัวชี้วัดที่ 14 มาตรการกำกับดูแล/แนะนำ/ควบคุมการปฏิบัติราชการตามระเบียบ/กฎหมาย ของ สำนัก/ ศูนย์/ กอง/ สศท.1-12 หน้ |        |      |       |        |      |       |        |      |       |        |      |       |        |      |       |        |      |       |        |      |       |        |      |
|------------------------------|--|--------|------|-------|--------|------|-------|--------|------|-------|--------|------|-------|--------|------|-------|--------|------|-------|--------|------|-------|--------|------|
|                              | สศท.1  |        |      | สศท.2 |        |      | สศท.3 |        |      | สศท.4 |        |      | สศท.5 |        |      | สศท.6 |        |      | สศท.7 |        |      | สศท.8 |        |      |
|                              | ก่อน   | ตรง    | หลัง | ก่อน  | ตรง    | หลัง | ก่อน  | ตรง    | หลัง | ก่อน  | ตรง    | หลัง | ก่อน  | ตรง    | หลัง | ก่อน  | ตรง    | หลัง | ก่อน  | ตรง    | หลัง | ก่อน  | ตรง    | หลัง |
| <b>ผลการดำเนินงานรวม</b>     | -  | 1      | -    | -     | 1      | -    | -     | 1      | -    | -     | 1      | -    | -     | 1      | -    | -     | 1      | -    | -     | 1      | -    | -     | 1      | -    |
| <b>แผนการดำเนินงาน</b>       | 1  |        |      | 1     |        |      | 1     |        |      | 1     |        |      | 1     |        |      | 1     |        |      | 1     |        |      |       |        |      |
| <b>ร้อยละของการดำเนินงาน</b> | -  | 100.00 | -    | -     | 100.00 | -    | -     | 100.00 | -    | -     | 100.00 | -    | -     | 100.00 | -    | -     | 100.00 | -    | -     | 100.00 | -    | -     | 100.00 | -    |
| <b>สรุปผลคะแนน</b>           | 3.00   |        |      | 3.00  |        |      | 3.00  |        |      | 3.00  |        |      | 3.00  |        |      | 3.00  |        |      | 3.00  |        |      |       |        |      |
|                              | สศท.1  |        |      | สศท.2 |        |      | สศท.3 |        |      | สศท.4 |        |      | สศท.5 |        |      | สศท.6 |        |      | สศท.7 |        |      | สศท.8 |        |      |

**หน่วยงานขึ้นตรง**

| สศท.9 |        |      | สศท.10 |        |      | สศท.11 |        |      | สศท.12 |        |      |
|-------|--------|------|--------|--------|------|--------|--------|------|--------|--------|------|
| ก่อน  | ตรง    | หลัง | ก่อน   | ตรง    | หลัง | ก่อน   | ตรง    | หลัง | ก่อน   | ตรง    | หลัง |
| -     | 1      | -    | -      | 1      | -    | -      | 1      | -    | -      | 1      | -    |
| 1     |        |      | 1      |        |      | 1      |        |      | 1      |        |      |
| -     | 100.00 | -    | -      | 100.00 | -    | -      | 100.00 | -    | -      | 100.00 | -    |
| 3.00  |        |      | 3.00   |        |      | 3.00   |        |      | 3.00   |        |      |
| สศท.9 |        |      | สศท.10 |        |      | สศท.11 |        |      | สศท.12 |        |      |